PEMERINTAH PROVINSI RIAU

DINAS PEMBERDAYAAN MASYARAKAT, DESA, KEPENDUDUKAN DAN PENCATATAN SIPIL

Semester II Tahun 2021

DATA AGREGAT KEPENDUDUKAN PROVINSI RIAU

KATA PENGANTAR

Undang-undang Nomor 24 Tahun 2013 tentang Perubahan Undang-undang Nomor 23 Tahun 2006 tentang Administrasi kependudukan, mengamanatkan bahwa Data Kependudukan Skala Nasional diterbitkan secara berkala persemester, yaitu untuk semester I (satu) diterbitkan pada 30 Juni dan semester II (dua) tanggal 31 Desember.

Data Kependudukan sebagaimana dimaksud dalam Undang-undang 24 Tahun 2013 di pergunakan untuk Perencanaan Pembangunan, Alokasi Anggaran, Pembangunan Demokrasi, Penegakan Hukum dan Pencegahan Kriminal.

Data kependudukan disusun oleh Dinas Pemberdayaan Masyarakat, Desa, Kependudukan dan Pencatatan Sipil Provinsi Riau merupakan data pelayanan dari Kabupaten/Kota yang sudah dikonsolidasi ditingkat pusat dengan menggunakan Aplikasi Sistem Informasi Administrasi Kependudukan. Data Kependudukan berbasis Nomor Induk Kependudukan telah teruji ketunggalannya melalui Perekaman Sidik Jari dan Iris Mata sehingga kualitas data dapat lebih terjamin.

Akhir kata Kami mengucapkan terimakasih kepada semua pihak yang telah membantu tersusunnya Data Agregat Kependudukan Semester II (dua) Tahun 2021, Semoga dengan diterbitkannya Data Agregat ini dapat bermanfaat bagi stakeholder yang membutuhkan baik Instansi Pemerintah/Non Pemerintah atau Lembaga lain sebagaimana mestinya.

Pekanbaru, 2 Februari 2022
Plt. KEPALA DINAS PEMBERDAYAAN MASYARAKAT,
DESA, KEPENDUDUKAN DAN PENCATATAN SIPIL
PROVINSI RIAU,

RAJA SASPI KURNIAWAN, S.Sos, M.Si
NIP. 19701117 199803 1 005

DAFTAR ISI

KATA PENGANTAR		i
DAFTAR ISI		ii
KUANTITAS PENDUDUK		1
1.1.	KUANTITAS PENDUDUK	2
1.1.1.	Jumlah Penduduk Provinsi Riau	2
1.1.2.	Jumlah Penduduk Provinsi Riau Menurut Jenis Kelamin	4
1.1.3.	Jumlah Penduduk Provinsi Riau berdasar umur khohor	6
1.1.4.	Jumlah Penduduk Provinsi Riau Menurut Kelompok Umur dan Jenis Kelamin	12
1.1.5.	Jumlah Penduduk Provinsi Riau berdasarkan Rasio Jenis Kelamin dan Kelompok Umur	14
1.1.6.	Jumlah Penduduk berdasarkan Pendidikan yang di Tamatkan	16
1.1.7.	Jumlah Penduduk berdasarkan Pendidikan yang di Tamatkan Per Kabupaten/Kota	20
1.1.8.	Jumlah Penduduk Provinsi Riau berdasarkan Pendidikan yang di Tamatkan	32
1.1.9.	Jumlah Penduduk Berdasarkan Jenis Pekerjaan	34
1.1.10.	Jumlah Kecacatan berdasarkan Kabupaten/Kota	39
1.1.11.	Jumlah Kecacatan berdasarkan Jenis Kelamin	43
1.1.12.	Jumlah Kecacatan berdasarkan Kelompok Umur	45
1.1.13.	Jumlah Penduduk berdasarkan Agama dan Jenis Kelamin	47

1.1.14. Jumlah Penduduk berdasarkan Agama yang di Anut 49
1.1.15. Jumlah Penduduk berdasarkan Golongan Darah Per Kabupaten/Kota 51
1.1.16. Jumlah Golongan Darah Berdasarkan Jenis Kelamin 52
1.1.17. Jumlah Penduduk Berdasarkan Status Perkawinan Per Jenis Kelamin 54
1.1.18. Jumlah Penduduk Berdasarkan Status Perkawinan Per Kabupaten/Kota 57
1.1.19. Status Perkawinan Berdasarkan Kelompok Umur dan Jenis Kelamin 59
KUANTITAS KELUARGA 60
1.2 KUANTITAS KELUARGA 61
1.2.1. Jumlah Penduduk, Kepala Keluarga dan Rata-Rata Anggota Keluarga Per Kab/Kota 61
1.2.2. Jumlah Penduduk Berdasarkan Status Hubungan Dalam Keluarga Per Jenis Kelamin 63
1.2.3. Jumlah Penduduk Berdasarkan Hubungan Dalam Keluarga per Kabupaten/Kota 65
1.2.4. Jumlah Kepala Keluarga Berdasarkan Jenis Kelamin 66
1.2.5. Status Perkawinan Kepala Keluarga 68
1.2.6. Tingkat Pendidikan yang di Tamatkan Kepala Keluarga 70
1.2.7. Jenis Pekerjaan Kepala Keluarga 72
KEPEMILIKAN DOKUMEN 76
1.3. KEPEMILIKAN DOKUMEN 77
1.3.1. Kepemilikan Kartu Keluarga 77

1.3.2. Kepemilikan Kartu Tanda Penduduk Elektronik 79
1.3.2.1. Wajib KTP 79
1.3.2.2. Jumlah Penduduk yang Sudah Melakukan Perekaman 81
1.3.2.3. Jumlah KTP-El yang sudah di cetak 83
1.3.3. Kepemilikan Akte Lahir Berdasarkan Jenis Kelamin Per Kabupaten/Kota 85
1.3.4. Kepemilikan Akte Lahir Berdasarkan Kelompok Umur di Provinsi Riau 87
1.3.5. Kepemilikan Akte Perkawinan Berdasarkan Kabupaten/Kota 89
1.3.6. Kepemilikan Akte Perkawinan Berdasarkan Kelompok Umur dan Jenis Kelamin 90
1.3.7. Kepemilikan Akta Perceraian di Kabupaten/Kota 91
1.3.8. Kepemilikan Akta Perceraian Berdasarkan Kelompok Umur 93
REKAPITULASI DATA KEPENDUDUKANPER KECAMATAN DI KABUPATEN/KOTASE PROVINSI RIAU 94
1.4. KABUPATEN/KOTA SE PROVINSI RIAU 95
1401 KABUPATEN KAMPAR 95
1402 KABUPATEN INDRAGIRI HULU 100
1403 KABUPATEN BENGKALIS 105
1404 KABUPATEN INDRAGIRI HILIR 110
1405 KABUPATEN PELALAWAN 115
1406 KABUPATEN ROKAN HULU 120

1407	KABUPATEN ROKAN HILIR	125
1408	KABUPATEN SIAK	130
1409	KABUPATEN KUANTAN SINGINGI	135
1410	KABUPATEN KEPULAUAN MERANTI	140
1471	KOTA PEKANBARU	145
1472	KOTA DUMAI	150

KUANTITAS
PENDUDUK

1.1 KUANTITAS PENDUDUK

1.1.1 Jumlah Penduduk Provinsi Riau

NO	KD. KAB	KABUPATEN/KOTA	JUMLAH KECAMATAN	JUMLAH KELURAHAN	JUMLAH DESA	JUMLAH KK	JUMLAH PENDUDUK
1	1401	KAMPAR	21	8	242	242.370	816.566
2	1402	INDRAGIRI HULU	14	16	178	133.078	448.439
3	1403	BENGKALIS	11	19	136	178.399	624.231
4	1404	INDRAGIR IHILIR	20	39	197	210.216	667.672
5	1405	PELALAWAN	12	14	104	115.441	395.647
6	1406	ROKAN HULU	16	6	139	159.125	560.747
7	1407	ROKAN HILIR	18	25	159	182.651	649.212
8	1408	SIAK	14	9	122	130.397	459.311
9	1409	KUANTAN SINGINGI	15	11	218	103.819	339.333
10	1410	KEPULAUANMERANTI	9	5	96	61.609	210.407
71	1471	KOTAPEKANBARU	15	83	-	312.650	1.074.989
72	1472	KOTA DUMAI	7	36	-	97.423	328.378
RIAU			**172**	**271**	**1.591**	**1.927.178**	**6.574.932**

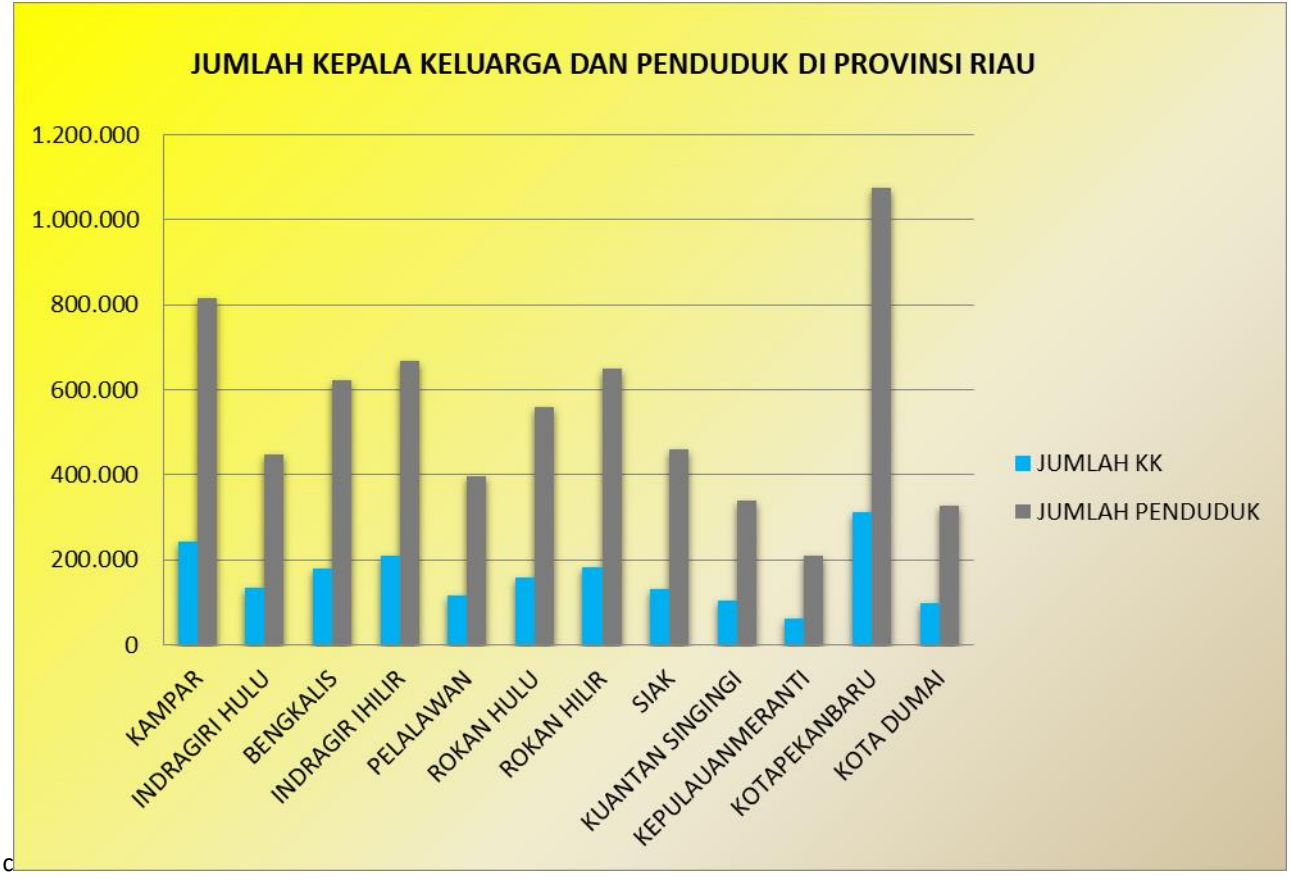
JUMLAH KEPALA KELUARGA DAN PENDUDUK DI PROVINSI RIAU
1.200.000
1.000.000
800.000
600.000
400.000
200.000
0
KAMPAR
INDRAGIRI HULU
BENGKALIS
INDRAGIR IHILIR
PELALAWAN
ROKAN HULU
ROKAN HILIR
SIAK
KUANTAN SINGINGI
KEPULAUANMERANTI
KOTAPEKANBARU
KOTA DUMAI
JUMLAH KK
JUMLAH PENDUDUK

c

1.1.2 Jumlah Penduduk Provinsi Riau Menurut Jenis Kelamin

NO	KABUPATEN/KOTA	JENISKELAMIN				JUMLAH PENDUDUK	
		LAKI-LAKI		PEREMPUAN			
		n(Jiwa)	%	n(Jiwa)	%	n(Jiwa)	%
1	KAMPAR	417.094	6,34	399.472	6,08	816.566	12,42
2	INDRAGIRI HULU	229.710	3,49	218.729	3,33	448.439	6,82
3	BENGKALIS	319.283	4,86	304.948	4,64	624.231	9,49
4	INDRAGIRI HILIR	345.135	5,25	322.537	4,91	667.672	10,15
5	PELALAWAN	204.135	3,10	191.512	2,91	395.647	6,02
6	ROKAN HULU	285.621	4,34	275.126	4,18	560.747	8,53
7	ROKAN HILIR	332.735	5,06	316.477	4,81	649.212	9,87
8	SIAK	236.128	3,59	223.183	3,39	459.311	6,99
9	KUANTAN SINGINGI	172.473	2,62	166.860	2,54	339.333	5,16
10	KEP. MERANTI	108.472	1,65	101.935	1,55	210.407	3,20
11	KOTA PEKANBARU	540.814	8,23	534.175	8,12	1.074.989	16,35
12	KOTA DUMAI	168.687	2,57	159.691	2,43	328.378	4,99
RIAU		**3.360.287**	**51,11**	**3.214.645**	**48,89**	**6.574.932**	**100,00**

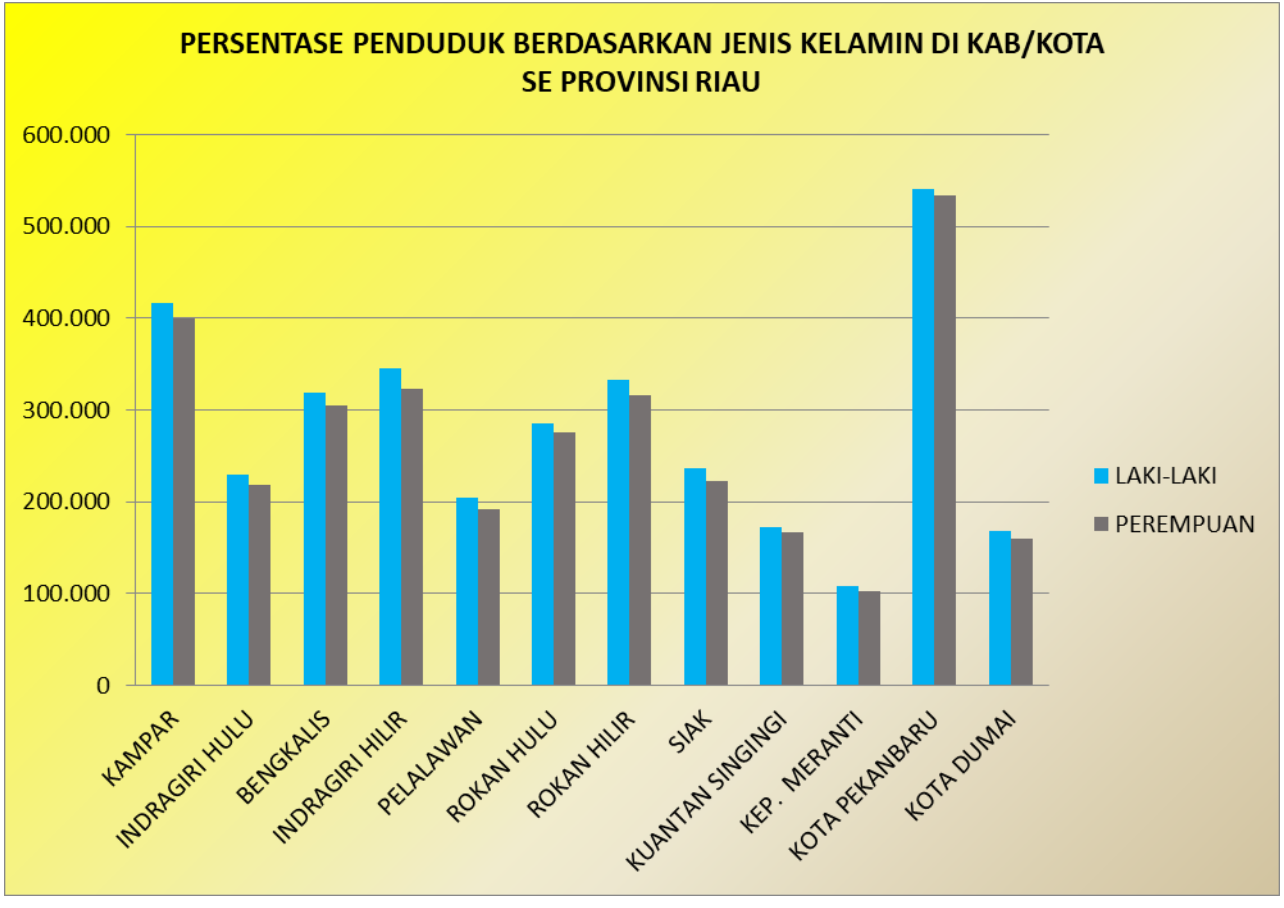
PERSENTASE PENDUDUK BERDASARKAN JENIS KELAMIN DI KAB/KOTA SE PROVINSI RIAU
600.000
500.000
400.000
300.000
200.000
100.000
0
KAMPAR
INDRAGIRI HULU
BENGKALIS
INDRAGIRI HILIR
PELALAWAN
ROKAN HULU
ROKAN HILIR
SIAK
KUANTAN SINGINGI
KEP. MERANTI
KOTA PEKANBARU
KOTA DUMAI
LAKI-LAKI
PEREMPUAN

1.1.3 Jumlah Penduduk Provinsi Riau berdasar umur khohor

NO	KELOMPOK UMUR	JENISKELAMIN				PENDUDUK	
		LAKI-LAKI		PEREMPUAN			
		n(Jiwa)	%	n(Jiwa)	%	n(Jiwa)	%
1	00-01	26.231	0,40	24.408	0,37	50.639	0,77
2	01-02	47.332	0,72	43.935	0,67	91.267	1,39
3	02-03	54.616	0,83	51.432	0,78	106.048	1,61
4	03-04	59.010	0,90	55.443	0,84	114.453	1,74
5	04-05	63.564	0,97	58.471	0,89	122.035	1,86
6	05-06	64.309	0,98	59.916	0,91	124.225	1,89
7	06-07	68.245	1,04	63.498	0,97	131.743	2,00
8	07-08	70.171	1,07	65.599	1,00	135.770	2,06
9	08-09	70.369	1,07	65.713	1,00	136.082	2,07
10	09-10	73.248	1,11	68.018	1,03	141.266	2,15
11	10-11	72.065	1,10	68.211	1,04	140.276	2,13
12	11-12	70.317	1,07	64.870	0,99	135.187	2,06
13	12-13	72.099	1,10	67.396	1,03	139.495	2,12
14	13-14	71.408	1,09	66.859	1,02	138.267	2,10
15	14-15	69.530	1,06	64.774	0,99	134.304	2,04
16	15-16	66.835	1,02	62.795	0,96	129.630	1,97
17	16-17	65.783	1,00	61.403	0,93	127.186	1,93

NO	KELOMPOK UMUR	JENISKELAMIN				PENDUDUK	
		LAKI-LAKI		PEREMPUAN			
		n(Jiwa)	%	n(Jiwa)	%	n(Jiwa)	%
18	17-18	31.835	0,48	32.027	0,49	63.862	0,97
19	18-19	54.730	0,83	53.716	0,82	108.446	1,65
20	19-20	59.555	0,91	57.107	0,87	116.662	1,77
21	20-21	58.018	0,88	55.928	0,85	113.946	1,73
22	21-22	63.457	0,97	60.975	0,93	124.432	1,89
23	22-23	59.042	0,90	55.837	0,85	114.879	1,75
24	23-24	53.519	0,81	50.861	0,77	104.380	1,59
25	24-25	55.983	0,85	53.806	0,82	109.789	1,67
26	25-26	56.541	0,86	54.040	0,82	110.581	1,68
27	26-27	56.685	0,86	54.748	0,83	111.433	1,69
28	27-28	54.229	0,82	52.763	0,80	106.992	1,63
29	28-29	54.147	0,82	53.246	0,81	107.393	1,63
30	29-30	53.355	0,81	53.359	0,81	106.714	1,62
31	30-31	49.608	0,75	49.673	0,76	99.281	1,51
32	31-32	54.475	0,83	55.478	0,84	109.953	1,67
33	32-33	52.253	0,79	53.742	0,82	105.995	1,61
34	33-34	52.075	0,79	53.327	0,81	105.402	1,60
35	34-35	52.363	0,80	53.719	0,82	106.082	1,61

NO	KELOMPOK UMUR	JENISKELAMIN				PENDUDUK	
		LAKI-LAKI		PEREMPUAN			
		n(Jiwa)	%	n(Jiwa)	%	n(Jiwa)	%
36	35-36	55.206	0,84	56.159	0,85	111.365	1,69
37	36-37	55.979	0,85	56.479	0,86	112.458	1,71
38	37-38	55.038	0,84	55.131	0,84	110.169	1,68
39	38-39	53.986	0,82	53.537	0,81	107.523	1,64
40	39-40	60.847	0,93	59.947	0,91	120.794	1,84
41	40-41	48.460	0,74	47.435	0,72	95.895	1,46
42	41-42	59.676	0,91	58.643	0,89	118.319	1,80
43	42-43	53.884	0,82	51.159	0,78	105.043	1,60
44	43-44	48.576	0,74	46.826	0,71	95.402	1,45
45	44-45	48.152	0,73	45.286	0,69	93.438	1,42
46	45-46	45.963	0,70	43.756	0,67	89.719	1,36
47	46-47	49.448	0,75	47.784	0,73	97.232	1,48
48	47-48	43.396	0,66	41.034	0,62	84.430	1,28
49	48-49	43.170	0,66	40.453	0,62	83.623	1,27
50	49-50	44.029	0,67	41.778	0,64	85.807	1,31
51	50-51	34.862	0,53	31.831	0,48	66.693	1,01
52	51-52	43.631	0,66	40.483	0,62	84.114	1,28
53	52-53	37.585	0,57	33.885	0,52	71.470	1,09

NO	KELOMPOK UMUR	JENISKELAMIN				PENDUDUK	
		LAKI-LAKI		PEREMPUAN			
		n(Jiwa)	%	n(Jiwa)	%	n(Jiwa)	%
54	53-54	36.678	0,56	32.942	0,50	69.620	1,06
55	54-55	29.221	0,44	27.481	0,42	56.702	0,86
56	55-56	26.047	0,40	24.291	0,37	50.338	0,77
57	56-57	33.595	0,51	32.784	0,50	66.379	1,01
58	57-58	26.481	0,40	24.491	0,37	50.972	0,78
59	58-59	24.352	0,37	22.940	0,35	47.292	0,72
60	59-60	25.036	0,38	23.297	0,35	48.333	0,74
61	60-61	17.475	0,27	16.075	0,24	33.550	0,51
62	61-62	25.926	0,39	25.821	0,39	51.747	0,79
63	62-63	18.410	0,28	16.363	0,25	34.773	0,53
64	63-64	19.270	0,29	17.866	0,27	37.136	0,56
65	64-65	15.947	0,24	14.263	0,22	30.210	0,46
66	65-66	13.494	0,21	12.737	0,19	26.231	0,40
67	66-67	13.782	0,21	13.804	0,21	27.586	0,42
68	67-68	12.414	0,19	10.954	0,17	23.368	0,36
69	68-69	10.339	0,16	9.293	0,14	19.632	0,30
70	69-70	10.706	0,16	9.336	0,14	20.042	0,30
71	70-71	7.476	0,11	5.937	0,09	13.413	0,20

NO	KELOMPOK UMUR	JENISKELAMIN				PENDUDUK	
		LAKI-LAKI		PEREMPUAN			
		n(Jiwa)	%	n(Jiwa)	%	n(Jiwa)	%
72	71-72	9.582	0,15	10.123	0,15	19.705	0,30
73	72-73	5.221	0,08	4.809	0,07	10.030	0,15
74	73-74	5.148	0,08	4.907	0,07	10.055	0,15
75	74-75	3.981	0,06	4.217	0,06	8.198	0,12
76	75-76	3.195	0,05	3.396	0,05	6.591	0,10
77	76-77	5.579	0,08	5.999	0,09	11.578	0,18
78	77-78	2.493	0,04	2.499	0,04	4.992	0,08
79	78-79	2.818	0,04	2.845	0,04	5.663	0,09
80	79-80	3.706	0,06	3.323	0,05	7.029	0,11
81	80-81	1.692	0,03	1.588	0,02	3.280	0,05
82	81-82	2.851	0,04	3.278	0,05	6.129	0,09
83	82-83	1.353	0,02	1.276	0,02	2.629	0,04
84	83-84	1.345	0,02	1.300	0,02	2.645	0,04
85	84-85	1.131	0,02	1.089	0,02	2.220	0,03
86	85-86	759	0,01	796	0,01	1.555	0,02
87	86-87	873	0,01	1.051	0,02	1.924	0,03
88	87-88	467	0,01	507	0,01	974	0,01
89	88-89	461	0,01	421	0,01	882	0,01

NO	KELOMPOK UMUR	JENISKELAMIN				PENDUDUK	
		LAKI-LAKI		PEREMPUAN			
		n(Jiwa)	%	n(Jiwa)	%	n(Jiwa)	%
90	89-90	425	0,01	436	0,01	861	0,01
91	90-91	261	0,00	257	0,00	518	0,01
92	91-92	527	0,01	489	0,01	1.016	0,02
93	92-93	138	0,00	103	0,00	241	0,00
94	93-94	172	0,00	113	0,00	285	0,00
95	94-95	132	0,00	103	0,00	235	0,00
96	95-96	61	0,00	72	0,00	133	0,00
97	96-97	95	0,00	68	0,00	163	0,00
98	97-98	46	0,00	38	0,00	84	0,00
99	98-99	46	0,00	39	0,00	85	0,00
100	99-100	36	0,00	33	0,00	69	0,00
101	>100	154	0,00	96	0,00	250	0,00
102		**3.360.287**	**51,11**	**3.214.645**	**48,89**	**6.574.932**	**100,00**

1.1.4 Jumlah Penduduk Provinsi Riau Menurut Kelompok Umur dan Jenis Kelamin

NO	KELOMPOK UMUR	JENISKELAMIN				PENDUDUK	
		LAKI-LAKI		PEREMPUAN			
		n(Jiwa)	%	n(Jiwa)	%	n(Jiwa)	%
1	00-04	250.753	3,81	233.689	3,55	484.442	7,37
2	05-09	346.342	5,27	322.744	4,91	669.086	10,18
3	10-14	355.419	5,41	332.110	5,05	687.529	10,46
4	15-19	278.738	4,24	267.048	4,06	545.786	8,30
5	20-24	290.019	4,41	277.407	4,22	567.426	8,63
6	25-29	274.957	4,18	268.156	4,08	543.113	8,26
7	30-34	260.774	3,97	265.939	4,04	526.713	8,01
8	35-39	281.056	4,27	281.253	4,28	562.309	8,55
9	40-44	258.748	3,94	249.349	3,79	508.097	7,73
10	45-49	226.006	3,44	214.805	3,27	440.811	6,70
11	50-54	181.977	2,77	166.622	2,53	348.599	5,30
12	55-59	135.511	2,06	127.803	1,94	263.314	4,00
13	60-64	97.028	1,48	90.388	1,37	187.416	2,85
14	65-69	60.735	0,92	56.124	0,85	116.859	1,78
15	70-74	31.408	0,48	29.993	0,46	61.401	0,93
16	≥75	30.816	0,47	31.215	0,47	62.031	0,94
JUMLAH		**3.360.287**	**51,11**	**3.214.645**	**48,89**	**6.574.932**	**100,00**

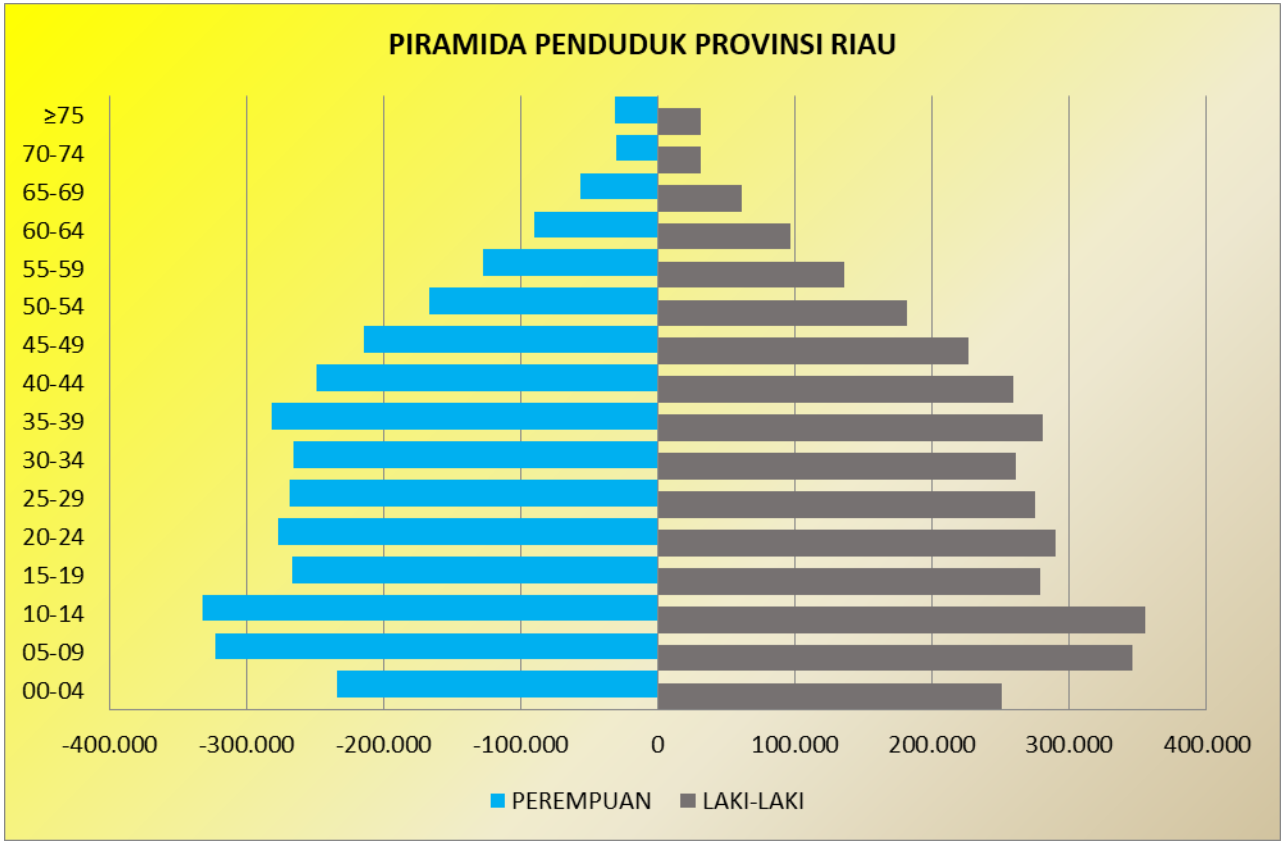
PIRAMIDA PENDUDUK PROVINSI RIAU
≥75
70-74
65-69
60-64
55-59
50-54
45-49
40-44
35-39
30-34
25-29
20-24
15-19
10-14
05-09
00-04
-400.000
-300.000
-200.000
-100.000
0
100.000
200.000
300.000
400.000
PEREMPUAN
LAKI-LAKI

1.1.5 Jumlah Penduduk Provinsi Riau berdasarkan Rasio Jenis Kelamin dan Kelompok Umur

NO	KELOMPOK UMUR	JENISKELAMIN				PENDUDUK	SEX RATIO
		LAKI-LAKI		PEREMPUAN			
		n(Jiwa)	%	n(Jiwa)	%	n(Jiwa)	
1	00-04	250.753	3,81	233.689	3,55	484.442	107
2	05-09	346.342	5,27	322.744	4,91	669.086	107
3	10-14	355.419	5,41	332.110	5,05	687.529	107
4	15-19	278.738	4,24	267.048	4,06	545.786	104
5	20-24	290.019	4,41	277.407	4,22	567.426	105
6	25-29	274.957	4,18	268.156	4,08	543.113	103
7	30-34	260.774	3,97	265.939	4,04	526.713	98
8	35-39	281.056	4,27	281.253	4,28	562.309	100
9	40-44	258.748	3,94	249.349	3,79	508.097	104
10	45-49	226.006	3,44	214.805	3,27	440.811	105
11	50-54	181.977	2,77	166.622	2,53	348.599	109
12	55-59	135.511	2,06	127.803	1,94	263.314	106
13	60-64	97.028	1,48	90.388	1,37	187.416	107
14	65-69	60.735	0,92	56.124	0,85	116.859	108
15	70-74	31.408	0,48	29.993	0,46	61.401	105
16	>=75	30.816	0,47	31.215	0,47	62.031	99
JUMLAH		**3.360.287**	**51,11**	**3.214.645**	**48,89**	**6.574.932**	**105**

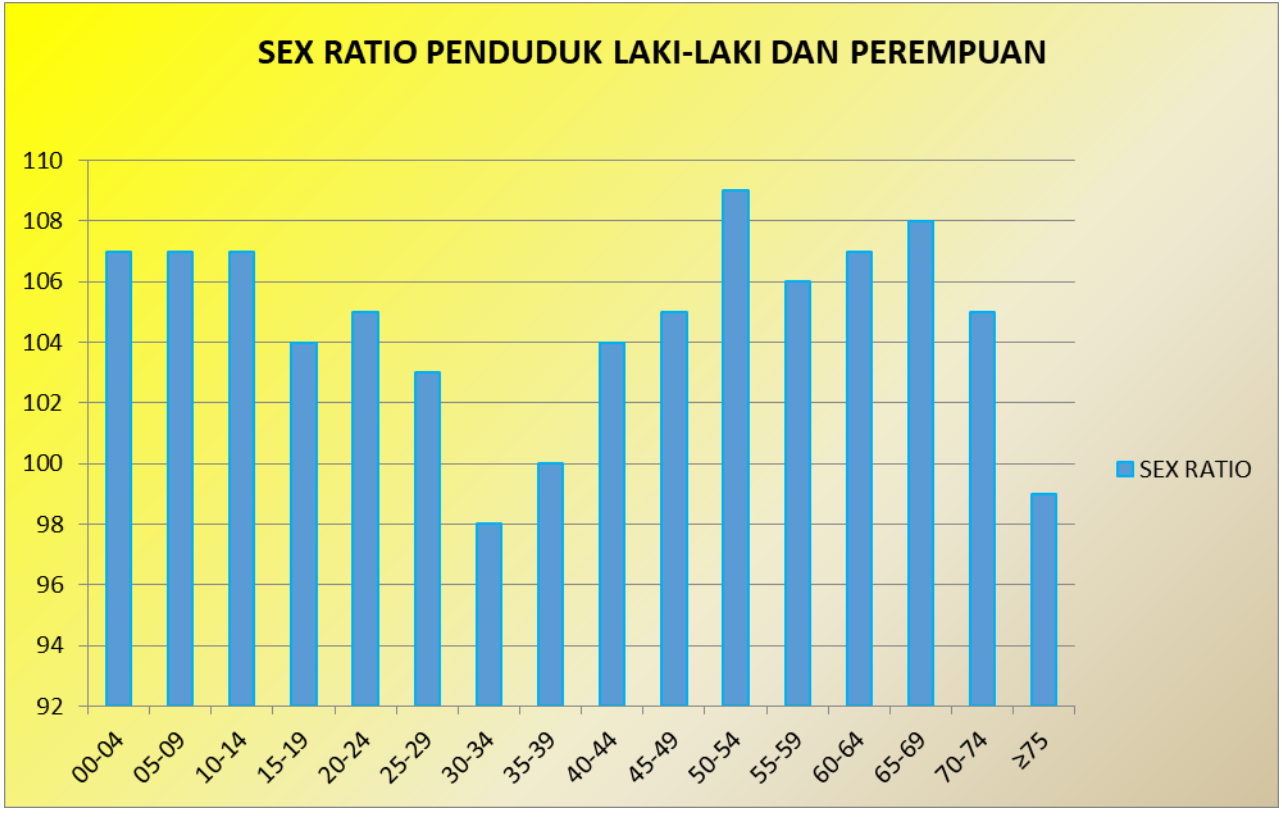
SEX RATIO PENDUDUK LAKI-LAKI DAN PEREMPUAN
110
108
106
104
102
100
98
96
94
92
00-04
05-09
10-14
15-19
20-24
25-29
30-34
35-39
40-44
45-49
50-54
55-59
60-64
65-69
70-74
≥75
SEX RATIO

1.1.6 Jumlah Penduduk berdasarkan Pendidikan yang di Tamatkan

NO	KEL. UMUR	PENDIDIKAN AKHIR								
		TIDAK/BLM SEKOLAH			BELUM TAMAT SD SEDERAJAT			TAMAT SD SEDERAJAT		
		LK	PR	LK+PR	LK	PR	LK+PR	LK	PR	LK+PR
1	00-04	250.753	233.689	484.442						
2	05-09	329.967	307.353	637.320	16.375	15.391	31.766			
3	10-14	266.687	247.719	514.406	79.161	74.854	154.015	9.571	9.537	19.108
4	15-19	106.958	99.091	206.049	109.482	103.843	213.325	32.338	32.034	64.372
5	20-24	16.273	13.810	30.083	107.704	89.317	197.021	61.323	55.808	117.131
6	25-29	6.220	4.774	10.994	17.998	11.541	29.539	58.880	45.598	104.478
7	30-34	5.909	5.456	11.365	6.310	5.369	11.679	50.438	47.397	97.835
8	35-39	6.708	6.487	13.195	6.748	6.504	13.252	64.798	65.775	130.573
9	40-44	6.399	6.626	13.025	6.452	6.817	13.269	67.791	74.046	141.837
10	45-49	5.576	6.178	11.754	5.740	7.013	12.753	64.939	74.545	139.484
11	50-54	4.943	6.130	11.073	5.338	7.434	12.772	54.669	65.051	119.720
12	55-59	4.601	6.503	11.104	5.701	8.069	13.770	52.650	62.553	115.203
13	60-64	4.222	6.209	10.431	5.733	7.498	13.231	48.470	51.047	99.517
14	65-69	3.067	4.537	7.604	4.249	5.391	9.640	32.343	31.748	64.091
15	70-74	1.908	3.437	5.345	2.595	3.436	6.031	17.258	16.962	34.220
16	>=75	2.753	5.461	8.214	3.196	4.182	7.378	17.723	16.915	34.638
JUMLAH		**1.022.944**	**963.460**	**1.986.404**	**382.782**	**356.659**	**739.441**	**633.191**	**649.016**	**1.282.207**

Lanjutan 1.1.6

NO	KEL. UMUR	PENDIDIKAN AKHIR								
		SLTP/SEDERAJAT			SLTA/SEDERAJAT			DIPLOMAI/II		
		LK	PR	LK+PR	LK	PR	LK+PR	LK	PR	LK + PR
1	15-19	23.655	24.980	48.635	6.305	7.100	13.405			
2	20-24	52.947	54.319	107.266	50.297	60.231	110.528	96	206	302
3	25-29	72.132	64.853	136.985	100.617	103.517	204.134	586	1.095	1.681
4	30-34	51.079	51.824	102.903	113.928	105.248	219.176	1.607	3.521	5.128
5	35-39	60.367	59.531	119.898	111.678	96.699	208.377	3.008	8.007	11.015
6	40-44	57.381	52.883	110.264	97.400	77.936	175.336	2.267	5.321	7.588
7	45-49	49.062	44.083	93.145	82.108	62.088	144.196	1.416	2.854	4.270
8	50-54	35.089	27.901	62.990	65.412	44.080	109.492	1.227	2.243	3.470
9	55-59	20.363	16.517	36.880	39.314	23.447	62.761	1.162	1.894	3.056
10	60-64	13.590	10.727	24.317	18.334	10.183	28.517	800	1.153	1.953
11	65-69	8.315	6.521	14.836	9.618	6.119	15.737	501	609	1.110
12	70-74	3.879	2.764	6.643	4.560	2.672	7.232	249	309	558
13	>=75	2.948	2.206	5.154	3.347	2.005	5.352	138	113	251
JUMLAH		**450.807**	**419.109**	**869.916**	**702.918**	**601.325**	**1.304.243**	**13.057**	**27.325**	**40.382**

Lanjutan 1.1.6

NO	KELOMPOK UMUR	PENDIDIKAN AKHIR					
		AKADEMI/DIPLOMA III/SARJANA MUDA			DIPLOMA IV/STRATAI		
		LK	PR	LK+PR	LK	PR	LK+PR
1	20-24	301	955	1.256	1.070	2.739	3.809
2	25-29	2.817	8.442	11.259	15.111	27.545	42.656
3	30-34	5.376	13.893	19.269	24.764	31.783	56.547
4	35-39	5.645	11.810	17.455	20.906	25.403	46.309
5	40-44	4.284	7.743	12.027	15.597	17.097	32.694
6	45-49	3.299	4.501	7.800	12.526	12.724	25.250
7	50-54	2.704	3.122	5.826	11.176	9.962	21.138
8	55-59	1.807	1.910	3.717	8.605	6.439	15.044
9	60-64	1.147	972	2.119	3.980	2.407	6.387
10	65-69	689	467	1.156	1.612	673	2.285
11	70-74	320	205	525	531	178	709
12	>=75	304	188	492	358	128	486
JUMLAH		**28.693**	**54.208**	**82.901**	**116.236**	**137.078**	**253.314**

Lanjutan 1.1.6

NO	KELOMPOK UMUR	PENDIDIKAN AKHIR					
		STRATA II			STRATA III		
		LK	PR	LK+PR	LK	PR	LK+PR
1	20-24	7	21	28	1	1	2
2	25-29	577	775	1.352	19	16	35
3	30-34	1.333	1.417	2.750	30	31	61
4	35-39	1.140	1.003	2.143	58	34	92
5	40-44	1.121	840	1.961	56	40	96
6	45-49	1.276	770	2.046	64	49	113
7	50-54	1.317	639	1.956	102	60	162
8	55-59	1.204	427	1.631	104	44	148
9	60-64	687	170	857	65	22	87
10	65-69	306	48	354	35	11	46
11	70-74	98	19	117	10	11	21
12	>=75	40	10	50	9	7	16
JUMLAH		**9.106**	**6.139**	**15.245**	**553**	**326**	**879**

1.1.7 Jumlah Penduduk berdasarkan Pendidikan yang di Tamatkan Per Kab/Kota

KABUPATEN KAMPAR

NO	TINGKAT PENDIDIDIKAN AKHIR	JENIS KELAMIN				PENDUDUK	
		LAKI-LAKI		PEREMPUAN			
		n(Jiwa)	%	n(Jiwa)	%	n(Jiwa)	%
01.	TIDAK/BLM SEKOLAH	130.183	1,98	121.453	1,85	251.636	3,83
02.	BELUM TAMAT SD/SEDERAJAT	41.264	0,63	38.510	0,59	79.774	1,21
03.	TAMAT SD/SEDERAJAT	75.497	1,15	79.938	1,22	155.435	2,36
04.	SLTP/SEDERAJAT	65.933	1,00	60.910	0,93	126.843	1,93
05.	SLTA/SEDERAJAT	86.438	1,31	73.565	1,12	160.003	2,43
06.	DIPLOMA I/II	1.709	0,03	3.766	0,06	5.475	0,08
07.	AKADEMI/DIP.III/SARJANA MUDA	2.729	0,04	5.822	0,09	8.551	0,13
08.	DIPLOMA IV/STRATAI	12.450	0,19	14.998	0,23	27.448	0,42
09.	STRATA-II	845	0,01	484	0,01	1.329	0,02
10.	STRATA-III	46	0,00	26	0,00	72	0,00
JUMLAH		**417.094**	**6,34**	**399.472**	**6,08**	**816.566**	**12,42**

KABUPATEN INDRAGIRI HULU

NO	TINGKAT PENDIDIDIKAN AKHIR	JENIS KELAMIN				PENDUDUK	
		LAKI-LAKI		PEREMPUAN			
		n(Jiwa)	%	n(Jiwa)	%	n(Jiwa)	%
01.	TIDAK/BLM SEKOLAH	64.638	0,98	61.231	0,93	125.869	1,91
02.	BELUM TAMAT SD/SEDERAJAT	28.675	0,44	27.178	0,41	55.853	0,85
03.	TAMAT SD/SEDERAJAT	50.742	0,77	51.414	0,78	102.156	1,55
04.	SLTP/SEDERAJAT	34.415	0,52	30.895	0,47	65.310	0,99
05.	SLTA/SEDERAJAT	42.754	0,65	35.257	0,54	78.011	1,19
06.	DIPLOMA I/II	905	0,01	1.742	0,03	2.647	0,04
07.	AKADEMI/DIP.III/SARJANA MUDA	1.132	0,02	2.856	0,04	3.988	0,06
08.	DIPLOMA IV/STRATAI	6.091	0,09	7.933	0,12	14.024	0,21
09.	STRATA-II	351	0,01	208	0,00	559	0,01
10.	STRATA-III	7	0,00	15	0,00	22	0,00
JUMLAH		**229.710**	**3,49**	**218.729**	**3,33**	**448.439**	**6,82**

KABUPATEN BENGKALIS

NO	TINGKAT PENDIDIDIKAN AKHIR	JENIS KELAMIN				PENDUDUK	
		LAKI-LAKI		PEREMPUAN			
		n(Jiwa)	%	n(Jiwa)	%	n(Jiwa)	%
01.	TIDAK/BLM SEKOLAH	85.161	1,30	80.615	1,23	165.776	2,52
02.	BELUM TAMAT SD/SEDERAJAT	37.819	0,58	35.353	0,54	73.172	1,11
03.	TAMAT SD/SEDERAJAT	59.280	0,90	61.269	0,93	120.549	1,83
04.	SLTP/SEDERAJAT	38.925	0,59	38.370	0,58	77.295	1,18
05.	SLTA/SEDERAJAT	81.463	1,24	65.588	1,00	147.051	2,24
06.	DIPLOMA I/II	1.026	0,02	2.579	0,04	3.605	0,05
07.	AKADEMI/DIP.III/SARJANA MUDA	3.763	0,06	6.245	0,09	10.008	0,15
08.	DIPLOMA IV/STRATAI	11.264	0,17	14.551	0,22	25.815	0,39
09.	STRATA-II	571	0,01	365	0,01	936	0,01
10.	STRATA-III	11	0,00	13	0,00	24	0,00
JUMLAH		**319.283**	**4,86**	**304.948**	**4,64**	**624.231**	**9,49**

KABUPATEN INDRAGIRI HILIR

NO	TINGKAT PENDIDIDIKAN AKHIR	JENIS KELAMIN				PENDUDUK	
		LAKI-LAKI		PEREMPUAN			
		n(Jiwa)	%	n(Jiwa)	%	n(Jiwa)	%
01.	TIDAK/BLM SEKOLAH	104.094	1,58	97.993	1,49	202.087	3,07
02.	BELUM TAMAT SD/SEDERAJAT	49.138	0,75	45.123	0,69	94.261	1,43
03.	TAMAT SD/SEDERAJAT	93.641	1,42	87.780	1,34	181.421	2,76
04.	SLTP/SEDERAJAT	43.132	0,66	39.696	0,60	82.828	1,26
05.	SLTA/SEDERAJAT	45.045	0,69	38.613	0,59	83.658	1,27
06.	DIPLOMA I/II	1.358	0,02	2.248	0,03	3.606	0,05
07.	AKADEMI/DIP.III/SARJANA MUDA	1.434	0,02	2.702	0,04	4.136	0,06
08.	DIPLOMA IV/STRATAI	6.810	0,10	8.064	0,12	14.874	0,23
09.	STRATA-II	455	0,01	289	0,00	744	0,01
10.	STRATA-III	28	0,00	29	0,00	57	0,00
JUMLAH		**345.135**	**5,25**	**322.537**	**4,91**	**667.672**	**10,15**

KABUPATEN PELALAWAN

NO	TINGKAT PENDIDIDIKAN AKHIR	JENIS KELAMIN				PENDUDUK	
		LAKI-LAKI		PEREMPUAN			
		n(Jiwa)	%	n(Jiwa)	%	n(Jiwa)	%
01.	TIDAK/BLM SEKOLAH	58.547	0,89	55.748	0,85	114.295	1,74
02.	BELUM TAMAT SD/SEDERAJAT	24.114	0,37	22.406	0,34	46.520	0,71
03.	TAMAT SD/SEDERAJAT	42.087	0,64	42.760	0,65	84.847	1,29
04.	SLTP/SEDERAJAT	27.477	0,42	24.877	0,38	52.354	0,80
05.	SLTA/SEDERAJAT	43.735	0,67	34.803	0,53	78.538	1,19
06.	DIPLOMA I/II	804	0,01	1.582	0,02	2.386	0,04
07.	AKADEMI/DIP.III/SARJANA MUDA	1.348	0,02	2.553	0,04	3.901	0,06
08.	DIPLOMA IV/STRATAI	5.697	0,09	6.570	0,10	12.267	0,19
09.	STRATA-II	306	0,00	198	0,00	504	0,01
10.	STRATA-III	20	0,00	15	0,00	35	0,00
JUMLAH		**204.135**	**3,10**	**191.512**	**2,91**	**395.647**	**6,02**

KABUPATEN ROKAN HULU

NO	TINGKAT PENDIDIDIKAN AKHIR	JENIS KELAMIN				PENDUDUK	
		LAKI-LAKI		PEREMPUAN			
		n(Jiwa)	%	n(Jiwa)	%	n(Jiwa)	%
01.	TIDAK/BLM SEKOLAH	92.657	1,41	87.946	1,34	180.603	2,75
02.	BELUM TAMAT SD/SEDERAJAT	33.821	0,51	31.357	0,48	65.178	0,99
03.	TAMAT SD/SEDERAJAT	61.947	0,94	66.166	1,01	128.113	1,95
04.	SLTP/SEDERAJAT	43.089	0,66	38.875	0,59	81.964	1,25
05.	SLTA/SEDERAJAT	45.340	0,69	37.960	0,58	83.300	1,27
06.	DIPLOMA I/II	1.037	0,02	1.933	0,03	2.970	0,05
07.	AKADEMI/DIP.III/SARJANA MUDA	1.517	0,02	3.396	0,05	4.913	0,07
08.	DIPLOMA IV/STRATAI	5.844	0,09	7.246	0,11	13.090	0,20
09.	STRATA-II	357	0,01	234	0,00	591	0,01
10.	STRATA-III	12	0,00	13	0,00	25	0,00
JUMLAH		**285.621**	**4,34**	**275.126**	**4,18**	**560.747**	**8,53**

KABUPATEN ROKAN HILIR

NO	TINGKAT PENDIDIDIKAN AKHIR	JENIS KELAMIN				PENDUDUK	
		LAKI-LAKI		PEREMPUAN			
		n(Jiwa)	%	n(Jiwa)	%	n(Jiwa)	%
01.	TIDAK/BLM SEKOLAH	84.117	1,28	78.863	1,20	162.980	2,48
02.	BELUM TAMAT SD/SEDERAJAT	44.785	0,68	42.239	0,64	87.024	1,32
03.	TAMAT SD/SEDERAJAT	79.936	1,22	83.456	1,27	163.392	2,49
04.	SLTP/SEDERAJAT	52.399	0,80	47.311	0,72	99.710	1,52
05.	SLTA/SEDERAJAT	63.221	0,96	52.070	0,79	115.291	1,75
06.	DIPLOMA I/II	745	0,01	1.672	0,03	2.417	0,04
07.	AKADEMI/DIP.III/SARJANA MUDA	1.586	0,02	3.765	0,06	5.351	0,08
08.	DIPLOMA IV/STRATAI	5.735	0,09	6.939	0,11	12.674	0,19
09.	STRATA-II	200	0,00	145	0,00	345	0,01
10.	STRATA-III	11	0,00	17	0,00	28	0,00
JUMLAH		**332.735**	**5,06**	**316.477**	**4,81**	**649.212**	**9,87**

KABUPATEN SIAK

NO	TINGKAT PENDIDIDIKAN AKHIR	JENIS KELAMIN				PENDUDUK	
		LAKI-LAKI		PEREMPUAN			
		n(Jiwa)	%	n(Jiwa)	%	n(Jiwa)	%
01.	TIDAK/BLM SEKOLAH	81.403	1,24	77.013	1,17	158.416	2,41
02.	BELUM TAMAT SD/SEDERAJAT	24.504	0,37	22.650	0,34	47.154	0,72
03.	TAMAT SD/SEDERAJAT	40.545	0,62	41.465	0,63	82.010	1,25
04.	SLTP/SEDERAJAT	31.670	0,48	29.621	0,45	61.291	0,93
05.	SLTA/SEDERAJAT	49.348	0,75	39.465	0,60	88.813	1,35
06.	DIPLOMA I/II	753	0,01	1.792	0,03	2.545	0,04
07.	AKADEMI/DIP.III/SARJANA MUDA	1.445	0,02	2.987	0,05	4.432	0,07
08.	DIPLOMA IV/STRATAI	6.186	0,09	8.013	0,12	14.199	0,22
09.	STRATA-II	255	0,00	158	0,00	413	0,01
10.	STRATA-III	19	0,00	19	0,00	38	0,00
JUMLAH		**236.128**	**3,59**	**223.183**	**3,39**	**459.311**	**6,99**

KABUPATEN KUANTAN SINGINGI

NO	TINGKAT PENDIDIDIKAN AKHIR	JENIS KELAMIN				PENDUDUK	
		LAKI-LAKI		PEREMPUAN			
		n(Jiwa)	%	n(Jiwa)	%	n(Jiwa)	%
01.	TIDAK/BLM SEKOLAH	48.548	0,74	45.840	0,70	94.388	1,44
02.	BELUM TAMAT SD/SEDERAJAT	20.322	0,31	19.807	0,30	40.129	0,61
03.	TAMAT SD/SEDERAJAT	36.185	0,55	38.148	0,58	74.333	1,13
04.	SLTP/SEDERAJAT	27.081	0,41	24.755	0,38	51.836	0,79
05.	SLTA/SEDERAJAT	32.628	0,50	27.204	0,41	59.832	0,91
06.	DIPLOMA I/II	832	0,01	1.630	0,02	2.462	0,04
07.	AKADEMI/DIP.III/SARJANA MUDA	1.067	0,02	2.389	0,04	3.456	0,05
08.	DIPLOMA IV/STRATAI	5.431	0,08	6.862	0,10	12.293	0,19
09.	STRATA-II	367	0,01	223	0,00	590	0,01
10.	STRATA-III	12	0,00	2	0,00	14	0,00
JUMLAH		**172.473**	**2,62**	**166.860**	**2,54**	**339.333**	**5,16**

KABUPATEN KEPULAUAN MERANTI

NO	TINGKAT PENDIDIDIKAN AKHIR	JENIS KELAMIN				PENDUDUK	
		LAKI-LAKI		PEREMPUAN			
		n(Jiwa)	%	n(Jiwa)	%	n(Jiwa)	%
01.	TIDAK/BLM SEKOLAH	33.145	0,50	32.706	0,50	65.851	1,00
02.	BELUM TAMAT SD/SEDERAJAT	12.714	0,19	11.315	0,17	24.029	0,37
03.	TAMAT SD/SEDERAJAT	30.634	0,47	28.353	0,43	58.987	0,90
04.	SLTP/SEDERAJAT	12.417	0,19	10.545	0,16	22.962	0,35
05.	SLTA/SEDERAJAT	15.836	0,24	14.216	0,22	30.052	0,46
06.	DIPLOMA I/II	539	0,01	768	0,01	1.307	0,02
07.	AKADEMI/DIP.III/SARJANA MUDA	668	0,01	1.092	0,02	1.760	0,03
08.	DIPLOMA IV/STRATAI	2.386	0,04	2.889	0,04	5.275	0,08
09.	STRATA-II	125	0,00	47	0,00	172	0,00
10.	STRATA-III	8	0,00	4	0,00	12	0,00
JUMLAH		**108.472**	**1,65**	**101.935**	**1,55**	**210.407**	**3,20**

KOTA PEKANBARU

NO	TINGKAT PENDIDIDIKAN AKHIR	JENIS KELAMIN				PENDUDUK	
		LAKI-LAKI		PEREMPUAN			
		n(Jiwa)	%	n(Jiwa)	%	n(Jiwa)	%
01.	TIDAK/BLM SEKOLAH	172.063	2,62	159.910	2,43	331.973	5,05
02.	BELUM TAMAT SD/SEDERAJAT	50.101	0,76	47.371	0,72	97.472	1,48
03.	TAMAT SD/SEDERAJAT	40.194	0,61	44.493	0,68	84.687	1,29
04.	SLTP/SEDERAJAT	57.108	0,87	57.059	0,87	114.167	1,74
05.	SLTA/SEDERAJAT	160.142	2,44	151.412	2,30	311.554	4,74
06.	DIPLOMA I/II	2.858	0,04	6.513	0,10	9.371	0,14
07.	AKADEMI/DIP.III/SARJANA MUDA	9.832	0,15	16.799	0,26	26.631	0,41
08.	DIPLOMA IV/STRATAI	43.145	0,66	46.856	0,71	90.001	1,37
09.	STRATA-II	5.000	0,08	3.593	0,05	8.593	0,13
10.	STRATA-III	371	0,01	169	0,00	540	0,01
JUMLAH		**540.814**	**8,23**	**534.175**	**8,12**	**1.074.989**	**16,35**

KOTA DUMAI

NO	TINGKAT PENDIDIDIKAN AKHIR	JENIS KELAMIN				PENDUDUK	
		LAKI-LAKI		PEREMPUAN			
		n(Jiwa)	%	n(Jiwa)	%	n(Jiwa)	%
01.	TIDAK/BLM SEKOLAH	68.334	1,04	64.085	0,97	132.419	2,01
02.	BELUM TAMAT SD/SEDERAJAT	14.905	0,23	12.776	0,19	27.681	0,42
03.	TAMAT SD/SEDERAJAT	21.918	0,33	23.024	0,35	44.942	0,68
04.	SLTP/SEDERAJAT	17.440	0,27	16.433	0,25	33.873	0,52
05.	SLTA/SEDERAJAT	37.916	0,58	32.270	0,49	70.186	1,07
06.	DIPLOMA I/II	498	0,01	1.105	0,02	1.603	0,02
07.	AKADEMI/DIP.III/SARJANA MUDA	2.175	0,03	3.613	0,05	5.788	0,09
08.	DIPLOMA IV/STRATAI	5.218	0,08	6.186	0,09	11.404	0,17
09.	STRATA-II	274	0,00	195	0,00	469	0,01
10.	STRATA-III	9	0,00	4	0,00	13	0,00
JUMLAH		**168.687**	**2,57**	**159.691**	**2,43**	**328.378**	**4,99**

1.1.8 Jumlah Penduduk Provinsi Riau berdasarkan Pendidikan yang di Tamatkan

NO	TINGKAT PENDIDIDIKAN AKHIR	JENIS KELAMIN				PENDUDUK	
		LAKI-LAKI		PEREMPUAN			
		n(Jiwa)	%	n(Jiwa)	%	n(Jiwa)	%
01.	TIDAK/BLM SEKOLAH	1.022.890	15,56	963.403	14,65	1.986.293	30,21
02.	BELUM TAMAT SD/SEDERAJAT	382.162	5,81	356.085	5,42	738.247	11,23
03.	TAMAT SD/SEDERAJAT	632.606	9,62	648.266	9,86	1.280.872	19,48
04.	SLTP/SEDERAJAT	451.086	6,86	419.347	6,38	870.433	13,24
05.	SLTA/SEDERAJAT	703.866	10,71	602.423	9,16	1.306.289	19,87
06.	DIPLOMA I/II	13.064	0,20	27.330	0,42	40.394	0,61
07.	AKADEMI/DIP.III/SARJANA MUDA	28.696	0,44	54.219	0,82	82.915	1,26
08.	DIPLOMA IV/STRATAI	116.257	1,77	137.107	2,09	253.364	3,85
09.	STRATA-II	9.106	0,14	6.139	0,09	15.245	0,23
10.	STRATA-III	554	0,01	326	0,00	880	0,01
JUMLAH		**3.360.287**	**51,11**	**3.214.645**	**48,89**	**6.574.932**	**100,00**

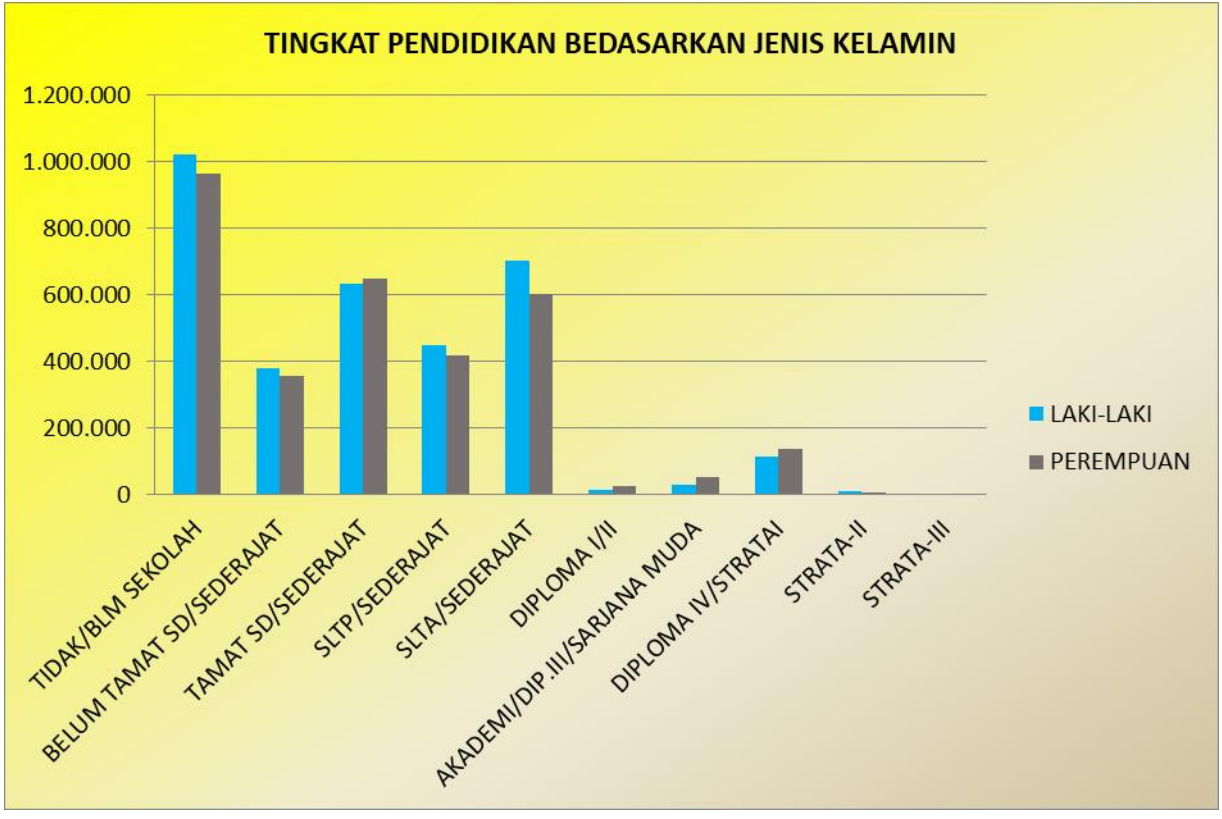
TINGKAT PENDIDIKAN BEDASARKAN JENIS KELAMIN
1.200.000
1.000.000
800.000
600.000
400.000
200.000
0
TIDAK/BLM SEKOLAH
BELUM TAMAT SD/SEDERAJAT
TAMAT SD/SEDERAJAT
SLTP/SEDERAJAT
SLTA/SEDERAJAT
DIPLOMA I/II
AKADEMI/DIP.III/SARJANA MUDA
DIPLOMA IV/STRATAI
STRATA-II
STRATA-III
LAKI-LAKI
PEREMPUAN

1.1.9 Jumlah Penduduk Berdasarkan Jenis Pekerjaan

KODE PEKERJAAN	JENIS PEKERJAAN	JENIS KELAMIN		
		LK	PR	LK+PR
1.	BELUM/TIDAK BEKERJA	1.123.155	1.015.465	2.138.620
2.	MENGURUS RUMAH TANGGA		1.383.050	1.383.050
3.	PELAJAR/MAHASISWA	532.083	443.192	975.275
4.	PENSIUNAN	14.394	5.270	19.664
5.	PEGAWAI NEGERI SIPIL (PNS)	42.615	47.489	90.104
6.	TENTARA NASIONAL INDONESIA (TNI)	5.820	53	5.873
7.	KEPOLISIAN RI (POLRI)	9.187	522	9.709
8.	PERDAGANGAN	9.395	2.878	12.273
9.	PETANI/PEKEBUN	450.691	72.953	523.644
10.	PETERNAK	438	98	536
11.	NELAYAN/PERIKANAN	22.054	344	22.398
12.	INDUSTRI	240	122	362
13.	KONSTRUKSI	496	35	531
14.	TRANSPORTASI	1.192	15	1.207
15.	KARYAWAN SWASTA	249.103	62.965	312.068
16.	KARYAWAN BUMN	17.390	4.320	21.710
17.	KARYAWAN BUMD	1.489	701	2.190
18.	KARYAWAN HONORER	18.978	21.300	40.278

KODE PEKERJAAN	JENIS PEKERJAAN	JENIS KELAMIN		
		LK	PR	LK+PR
19.	BURUH HARIAN LEPAS	95.630	5.555	101.185
20.	BURUH TANI/PERKEBUNAN	41.420	6.190	47.610
21.	BURUH NELAYAN/PERIKANAN	3.139	176	3.315
22.	BURUH PETERNAKAN	213	91	304
23.	PEMBANTU RUMAH TANGGA	29	1.576	1.605
24.	TUKANG CUKUR	412	1	413
25.	TUKANG LISTRIK	445	1	446
26.	TUKANG BATU	2.218	41	2.259
27.	TUKANG KAYU	2.484	6	2.490
28.	TUKANG SOL SEPATU	80	5	85
29.	TUKANG LAS/PANDAI BESI	989	10	999
30.	TUKANG JAHIT	1.220	1.178	2.398
31.	TUKANG GIGI	50	8	58
32.	PENATA RIAS	31	242	273
33.	PENATA BUSANA	19	33	52
34.	PENATA RAMBUT	112	162	274
35.	MEKANIK	3.485	12	3.497
36.	SENIMAN	187	21	208

KODE PEKERJAAN	JENIS PEKERJAAN	JENIS KELAMIN		
		LK	PR	LK+PR
37.	TABIB	45	22	67
38.	PARAJI	44	10	54
39.	PERANCANG BUSANA	12	32	44
40.	PENTERJEMAH	6	4	10
41.	IMAM MASJID	353		353
42.	PENDETA	906	89	995
43.	PASTOR	16		16
44.	WARTAWAN	637	47	684
45.	USTADZ/MUBALIGH	367	22	389
46.	JURU MASAK	63	67	130
47.	PROMOTOR ACARA	2	1	3
48.	ANGGOTA DPR RI	5	1	6
49.	ANGGOTA DPD RI	2	1	3
50.	ANGGOTA BPK	10	5	15
53.	ANGGOTA MAHKAMAH KONSTITUSI	1		1
55.	DUTA BESAR		1	1
56.	GUBERNUR	1		1
58.	BUPATI	8	2	10

KODE PEKERJAAN	JENIS PEKERJAAN	JENIS KELAMIN		
		LK	PR	LK+PR
59.	WAKIL BUPATI	8		8
60.	WALIKOTA	2		2
61.	WAKIL WALIKOTA	1		1
62.	ANGGOTA DPRD PROP.	24	11	35
63.	ANGGOTA DPRD KAB./KOTA	280	24	304
64.	DOSEN	2.029	1.889	3.918
65.	GURU	13.979	40.143	54.122
66.	PILOT	6	1	7
67.	PENGACARA	357	61	418
68.	NOTARIS	127	161	288
69.	ARSITEK	124	24	148
70.	AKUNTAN	21	27	48
71.	KONSULTAN	297	49	346
72.	DOKTER	1.456	2.724	4.180
73.	BIDAN		7.714	7.714
74.	PERAWAT	1.266	4.126	5.392
75.	APOTEKER	85	426	511
76.	PSIKIATER/PSIKOLOG	8	41	49

KODE PEKERJAAN	JENIS PEKERJAAN	JENIS KELAMIN		
		LK	PR	LK+PR
77.	PENYIAR TELEVISI	6	7	13
78.	PENYIAR RADIO	17	17	34
79.	PELAUT	1.738	8	1.746
80.	PENELITI	121	20	141
81.	SOPIR	14.405	5	14.410
82.	PIALANG	20	12	32
83.	PARANORMAL	38	4	42
84.	PEDAGANG	18.783	5.736	24.519
85.	PERANGKAT DESA	1.835	570	2.405
86.	KEPALA DESA	524	12	536
87.	BIARAWAN/BIARAWATI		24	24
88.	WIRASWASTA	642.673	71.356	714.029
89.	PEKERJAAN LAINNYA	6.696	3.069	9.765
.	**JUMLAH**	**3.360.287**	**3.214.645**	**6.574.932**

1.1.10 Jumlah Kecacatan berdasarkan Kabupaten/Kota

NO	JENIS KECACATAN	JENIS KELAMIN		
		LK	PR	LK + PR
1.	CACAT FISIK	154	36	190
2.	CACAT NETRA/BUTA	19	11	30
3.	CACAT RUNGU/WICARA	36	119	155
4.	CACAT MENTAL/JIWA	92	94	186
5.	CACAT FISIK DAN MENTAL	11	6	17
6.	CACAT LAINNYA	19	16	35
.	**KAB. KAMPAR**	**331**	**282**	**613**
1.	CACAT FISIK	27	21	48
2.	CACAT NETRA/BUTA	15	13	28
3.	CACAT RUNGU/WICARA	25	31	56
4.	CACAT MENTAL/JIWA	19	7	26
5.	CACAT FISIK DAN MENTAL	5	6	11
6.	CACAT LAINNYA	15	16	31
.	**KAB. INDRAGIRI HULU**	**106**	**94**	**200**
1.	CACAT FISIK	95	85	180
2.	CACAT NETRA/BUTA	12	14	26
3.	CACAT RUNGU/WICARA	25	21	46
4.	CACAT MENTAL/JIWA	29	23	52
5.	CACAT FISIK DAN MENTAL	13	6	19
6.	CACAT LAINNYA	9	11	20
.	**KAB. BENGKALIS**	**183**	**160**	**343**

1.	CACAT FISIK	25	6	31
2.	CACAT NETRA/BUTA	6	2	8
3.	CACAT RUNGU/WICARA	9	10	19
4.	CACAT MENTAL/JIWA	3	2	5
5.	CACAT FISIK DAN MENTAL		3	3
6.	CACAT LAINNYA	4	5	9
.	**KAB. INDRAGIRI HILIR**	**47**	**28**	**75**
1.	CACAT FISIK	14	9	23
2.	CACAT NETRA/BUTA	14	7	21
3.	CACAT RUNGU/WICARA	11	17	28
4.	CACAT MENTAL/JIWA	12	4	16
5.	CACAT FISIK DAN MENTAL	10	3	13
6.	CACAT LAINNYA	14	8	22
.	KAB. PELALAWAN	75	48	123
1.	CACAT FISIK	29	27	56
2.	CACAT NETRA/BUTA	18	12	30
3.	CACAT RUNGU/WICARA	40	27	67
4.	CACAT MENTAL/JIWA	27	20	47
5.	CACAT FISIK DAN MENTAL	10	12	22
6.	CACAT LAINNYA	10	13	23
.	**KAB. ROKAN HULU**	**134**	**111**	**245**

1.	CACAT FISIK	26	10	36
2.	CACAT NETRA/BUTA	6	9	15
3.	CACAT RUNGU/WICARA	17	20	37
4.	CACAT MENTAL/JIWA	25	10	35
5.	CACAT FISIK DAN MENTAL	3	7	10
6.	CACAT LAINNYA	14	19	33
.	**KAB. ROKAN HILIR**	**91**	**75**	**166**
1.	CACAT FISIK	32	21	53
2.	CACAT NETRA/BUTA	7	7	14
3.	CACAT RUNGU/WICARA	22	13	35
4.	CACAT MENTAL/JIWA	10	9	19
5.	CACAT FISIK DAN MENTAL	8	7	15
6.	CACAT LAINNYA	21	14	35
.	**KAB. SIAK**	**100**	**71**	**171**
1.	CACAT FISIK	13	7	20
2.	CACAT NETRA/BUTA	9	8	17
3.	CACAT RUNGU/WICARA	9	5	14
4.	CACAT MENTAL/JIWA	5	4	9
5.	CACAT FISIK DAN MENTAL	3	1	4
6.	CACAT LAINNYA	8	5	13
.	**KAB. KUANTAN SINGINGI**	**47**	**30**	**77**

1.	CACAT FISIK	8	7	15
2.	CACAT NETRA/BUTA	13	8	21
3.	CACAT RUNGU/WICARA	13	7	20
4.	CACAT MENTAL/JIWA	20	11	31
5.	CACAT FISIK DAN MENTAL	7	8	15
6.	CACAT LAINNYA	384	383	767
.	**KAB. KEPULAUAN MERANTI**	**445**	**424**	**869**
1.	CACAT FISIK	62	47	109
2.	CACAT NETRA/BUTA	54	26	80
3.	CACAT RUNGU/WICARA	55	46	101
4.	CACAT MENTAL/JIWA	32	35	67
5.	CACAT FISIK DAN MENTAL	15	9	24
6.	CACAT LAINNYA	29	21	50
.	**KOTA PEKANBARU**	**247**	**184**	**431**
1.	CACAT FISIK	31	17	48
2.	CACAT NETRA/BUTA	11	4	15
3.	CACAT RUNGU/WICARA	19	17	36
4.	CACAT MENTAL/JIWA	16	11	27
5.	CACAT FISIK DAN MENTAL	4	4	8
6.	CACAT LAINNYA	10	3	13
.	**KOTA DUMAI**	**91**	**56**	**147**

1.1.11 Jumlah Kecacatan berdasarkan Jenis Kelamin

NO URUT	JENIS KECACATAN	JENIS KELAMIN		
		LK	PR	LK + PR
1.	CACAT FISIK	518	294	812
2.	CACAT NETRA/BUTA	184	125	309
3.	CACAT RUNGU/WICARA	281	334	615
4.	CACAT MENTAL/JIWA	292	230	522
5.	CACAT FISIK DAN MENTAL	91	72	163
6.	CACAT LAINNYA	541	514	1.055
	JUMLAH	**1.907**	**1.569**	**3.476**

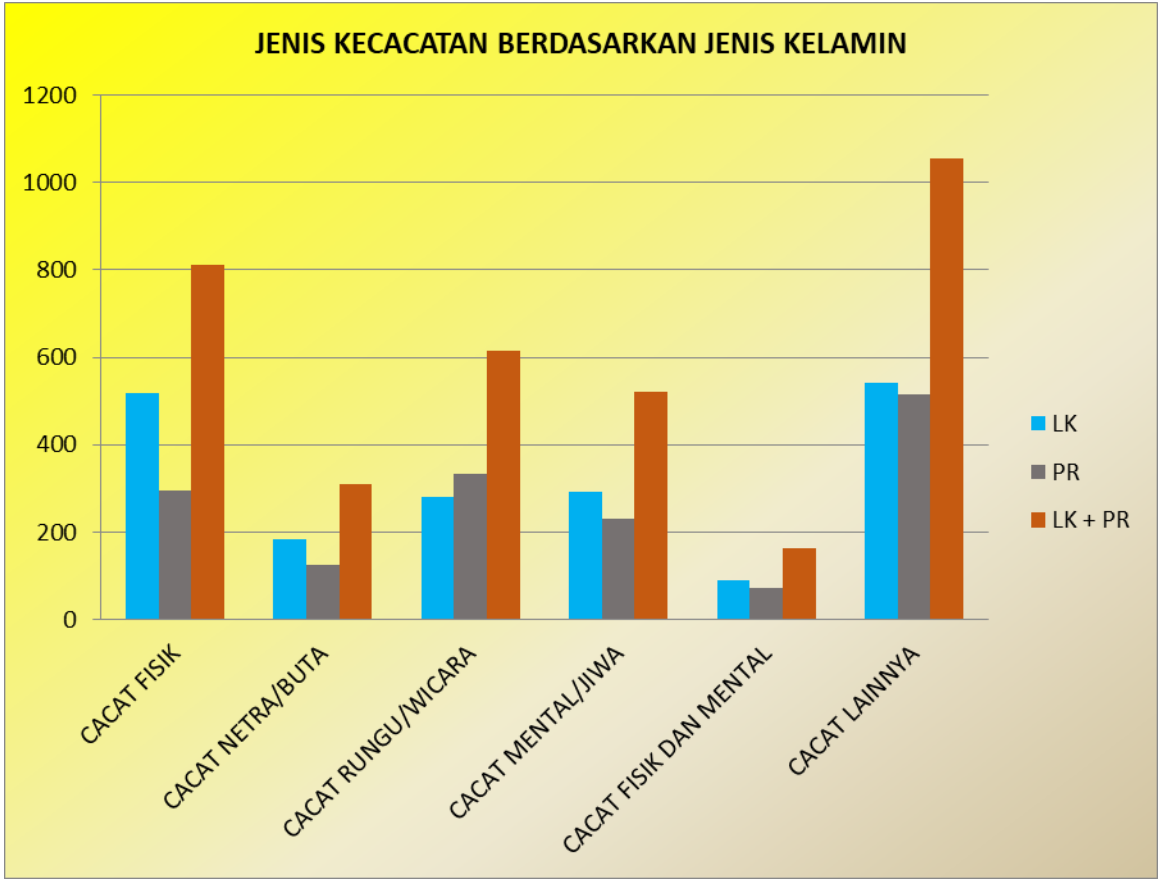
JENIS KECACATAN BERDASARKAN JENIS KELAMIN
1200
1000
800
600
400
200
0
CACAT FISIK
CACAT NETRA/BUTA
CACAT RUNGU/WICARA
CACAT MENTAL/JIWA
CACAT FISIK DAN MENTAL
CACAT LAINNYA
LK
PR
LK + PR

1.1.12 Jumlah Kecacatan berdasarkan Kelompok Umur

NO URUT	KELOMPOK UMUR	JENIS KECACATAN								
		CACAT FISIK			CACAT NETRA/BUTA			CACAT RUNGU/WICARA		
		LK	PR	LK+PR	LK	PR	LK+PR	LK	PR	LK+PR
1	00-04	4	1	5						
2	05-09	5	4	9	1	2	3		1	1
3	10-14	15	24	39	6	1	7	4	4	8
4	15-19	34	20	54	6	3	9	18	14	32
5	20-24	45	31	76	11	8	19	39	33	72
6	25-29	40	20	60	15	8	23	44	39	83
7	30-34	40	30	70	10	13	23	37	45	82
8	35-39	66	30	96	14	12	26	36	52	88
9	40-44	68	35	103	18	23	41	30	46	76
10	45-49	65	33	98	29	18	47	22	36	58
11	50-54	46	14	60	23	14	37	26	27	53
12	55-59	25	20	45	23	5	28	9	21	30
13	60-64	31	15	46	9	4	13	7	5	12
14	65-69	20	7	27	8	2	10	4	6	10
15	70-74	6	4	10	6	3	9	1	2	3
16	>=75	8	6	14	5	9	14	4	3	7
	JUMLAH	**518**	**294**	**812**	**184**	**125**	**309**	**281**	**334**	**615**

Lanjutan 1.1.12

NO URUT	KELOMPOK UMUR	JENIS KECACATAN								
		CACAT MENTAL/JIWA			CACAT FISIK DAN MENTAL			CACAT LAINNYA		
		LK	PR	LK+PR	LK	PR	LK+PR	LK	PR	LK+PR
1	00-04							4	3	7
2	05-09	1		1		1	1			
3	10-14	8	11	19	5	2	7	8	15	23
4	15-19	22	32	54	10	9	19	22	20	42
5	20-24	28	36	64	8	5	13	28	23	51
6	25-29	38	25	63	13	13	26	39	21	60
7	30-34	43	31	74	14	5	19	45	39	84
8	35-39	22	26	48	10	6	16	58	46	104
9	40-44	37	16	53	5	12	17	64	76	140
10	45-49	28	14	42	7	6	13	75	62	137
11	50-54	18	10	28	7	1	8	44	59	103
12	55-59	20	9	29	9	6	15	43	52	95
13	60-64	14	8	22	2	4	6	29	35	64
14	65-69	9	6	15				33	27	60
15	70-74	2	2	4		1	1	17	19	36
16	>=75	2	4	6	1	1	2	32	17	49
	JUMLAH	**292**	**230**	**522**	**91**	**72**	**163**	**541**	**514**	**1.055**

1.1.13 Jumlah Penduduk berdasarkan Agama dan Jenis Kelamin

NO. URUT	AGAMA	JENIS KELAMIN					
		LAKI-LAKI		PEREMPUAN		JUMLAH	
		N(JIWA)	%	N(JIWA)	%	N(JIWA)	%
1.	ISLAM	2.924.166	44,47	2.802.141	42,62	5.726.307	87,09
2.	KRISTEN	328.627	5,00	309.492	4,71	638.119	9,71
3.	KATHOLIK	35.847	0,55	34.020	0,52	69.867	1,06
4.	HINDU	402	0,01	365	0,01	767	0,01
5.	BUDDHA	69.520	1,06	67.022	1,02	136.542	2,08
6.	KHONGHUCU	1.136	0,02	1.068	0,02	2.204	0,03
7.	KEPERCAYAAN TERHADAP TUHAN YME	589	0,01	537	0,01	1.126	0,02
.	**JUMLAH**	**3.360.287**	**51,11**	**3.214.645**	**48,89**	**6.574.932**	**100,00**

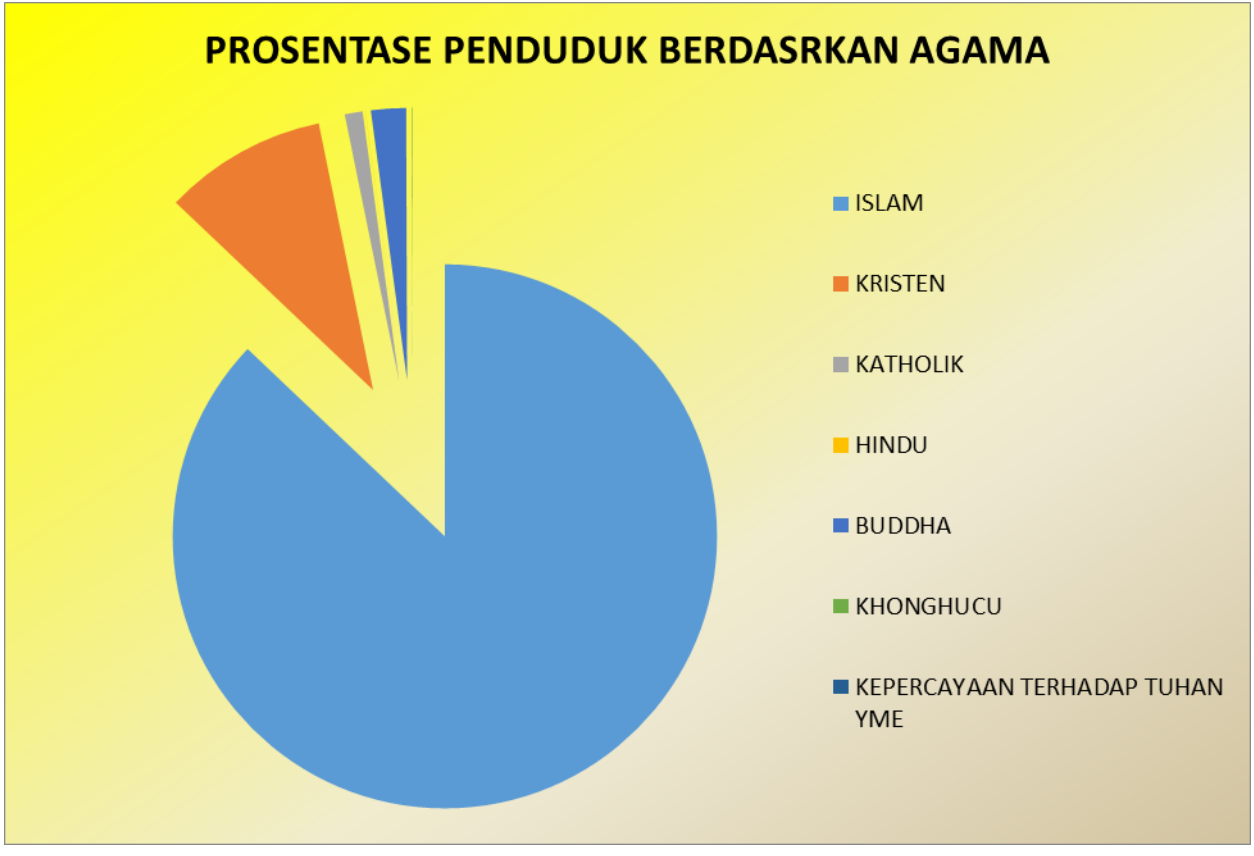
PROSENTASE PENDUDUK BERDASRKAN AGAMA
ISLAM
KRISTEN
KATHOLIK
HINDU
BUDDHA
KHONGHUCU
KEPERCAYAAN TERHADAP TUHAN YME

1.1.14 Jumlah Penduduk berdasarkan Agama yang di Anut

NO. KAB	KABUPATEN/KOTA	AGAMA							JUMLAH
		ISLAM	KRISTEN	KATHOLIK	HINDU	BUDHA	KHONGHUCU	KEPERCAYAAN	
1401	KAMPAR	730.004	78.078	8.058	55	337	3	31	816.566
1402	INDRAGIRI HULU	405.376	34.776	6.723	3	1.206	13	342	448.439
1403	BENGKALIS	511.779	74.226	6.968	31	30.938	179	110	624.231
1404	INDRAGIRI HILIR	654.266	8.158	857	20	4.334		37	667.672
1405	PELALAWAN	317.992	69.152	6.214	63	2.149	31	46	395.647
1406	ROKAN HULU	472.515	80.214	7.706	5	251	1	55	560.747
1407	ROKAN HILIR	569.620	59.501	5.217	76	14.551	146	101	649.212
1408	SIAK	376.115	71.257	7.259	195	4.244	116	125	459.311
1409	KUANTAN SINGINGI	322.056	15.118	1.673	5	463		18	339.333
1410	KEPULAUAN MERANTI	178.929	3.036	219	21	27.022	1.024	156	210.407
1471	KOTA PEKANBARU	908.822	108.818	16.098	246	40.901	33	71	1.074.989
1472	KOTA DUMAI	278.833	35.785	2.875	47	10.146	658	34	328.378
14	**RIAU**	**5.726.307**	**638.119**	**69.867**	**767**	**136.542**	**2.204**	**1.126**	**6.574.932**

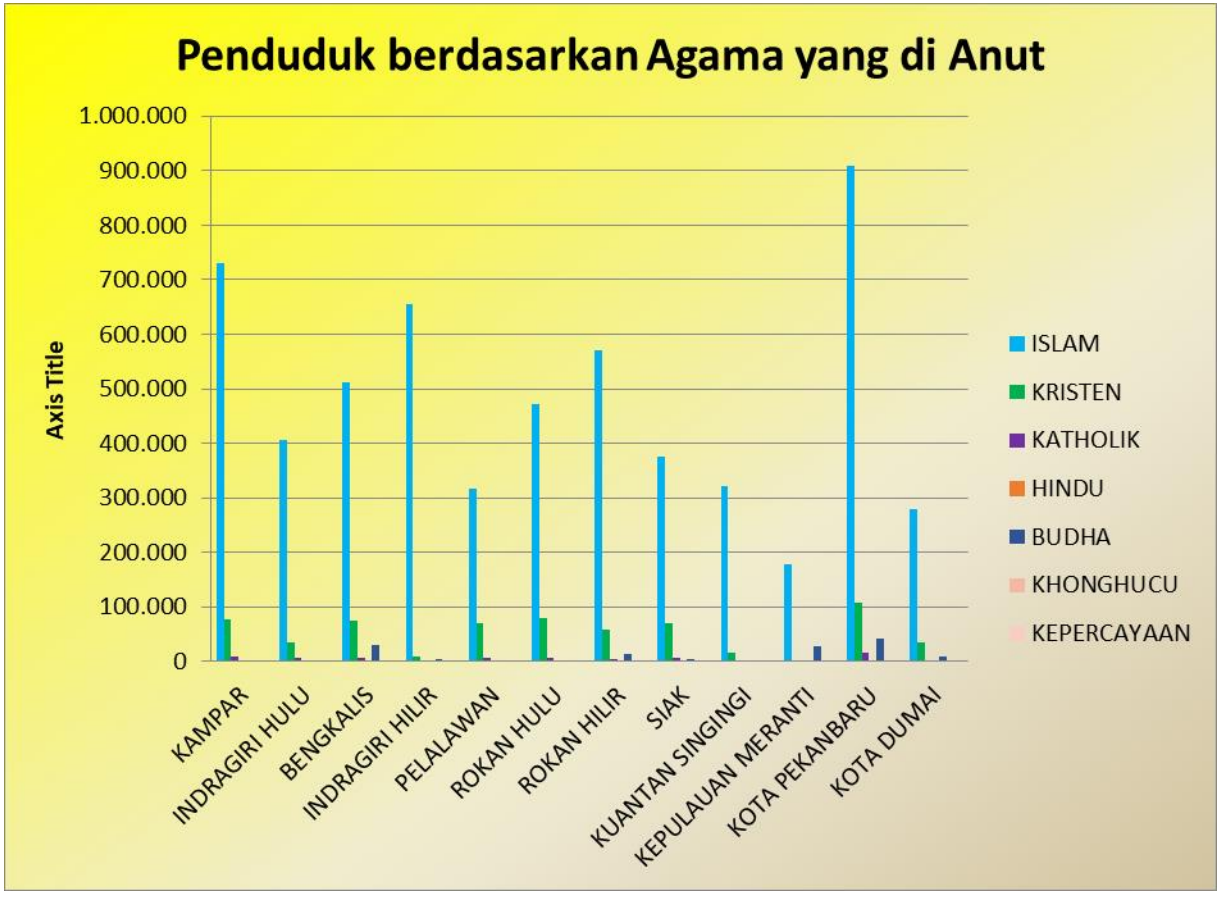
Penduduk berdasarkan Agama yang di Anut
Axis Title
1.000.000
900.000
800.000
700.000
600.000
500.000
400.000
300.000
200.000
100.000
0
KAMPAR
INDRAGIRI HULU
BENGKALIS
INDRAGIRI HILIR
PELALAWAN
ROKAN HULU
ROKAN HILIR
SIAK
KUANTAN SINGINGI
KEPULAUAN MERANTI
KOTA PEKANBARU
KOTA DUMAI
ISLAM
KRISTEN
KATHOLIK
HINDU
BUDHA
KHONGHUCU
KEPERCAYAAN

1.1.15 Jumlah Penduduk berdasarkan Golongan Darah Per Kabupaten/Kota

NO. KAB	KABUPATEN/KOTA	GOLONGAN DARAH												
		A	B	AB	O	A+	A-	B+	B-	AB+	AB-	O+	O-	TIDAK TAHU
1401	KAMPAR	10.111	10.420	5.363	24.872	1.286	47	1.137	40	474	59	1.176	346	761.235
1402	INDRAGIRI HULU	10.331	10.418	4.990	19.911	1.411	67	1.370	80	560	67	1.300	328	397.606
1403	BENGKALIS	6.759	6.706	3.333	15.981	1.781	50	1.877	88	631	81	1.871	308	584.765
1404	INDRAGIRI HILIR	6.278	6.790	2.815	11.164	500	16	489	24	240	26	707	299	638.324
1405	PELALAWAN	8.850	10.534	4.756	22.303	1.663	45	1.868	64	779	102	2.262	395	342.026
1406	ROKAN HULU	5.728	6.115	2.848	13.177	920	31	875	48	392	193	1.747	1.811	526.862
1407	ROKAN HILIR	11.363	9.589	15.393	25.612	2.215	46	2.539	374	2.187	1.435	6.916	1.350	570.193
1408	SIAK	4.101	4.438	2.687	10.071	665	14	734	22	308	79	897	538	434.757
1409	KUANTAN SINGINGI	10.904	9.188	4.264	16.496	942	27	781	47	294	58	807	463	295.062
1410	KEPULAUAN MERANTI	3.895	3.463	1.695	7.698	634	13	654	22	247	15	608	145	191.318
1471	KOTA PEKANBARU	31.134	31.602	13.583	67.938	5.662	224	5.851	224	2.139	379	5.287	2.007	908.959
1472	KOTA DUMAI	8.476	8.289	2.706	16.989	1.092	54	718	90	803	164	555	564	287.878
14	**RIAU**	**117.930**	**117.552**	**64.433**	**252.212**	**18.771**	**634**	**18.893**	**.123**	**9.054**	**2.658**	**24.133**	**8.554**	**5.938.985**

1.1.16 Jumlah Golongan Darah Berdasarkan Jenis Kelamin

NO. URUT	GOLONGAN DARAH	JENIS KELAMIN					
		LAKI-LAKI		PEREMPUAN		JUMLAH	
		N(JIWA)	%	N(JIWA)	%	N(JIWA)	%
1.	A	61.662	0,94	56.268	0,86	117.930	1,79
2.	B	59.620	0,91	57.932	0,88	117.552	1,79
3.	AB	34.428	0,52	30.005	0,46	64.433	0,98
4.	O	138.911	2,11	113.301	1,72	252.212	3,84
5.	A+	10.545	0,16	8.226	0,13	18.771	0,29
6.	A-	320	0,00	314	0,00	634	0,01
7.	B+	10.734	0,16	8.159	0,12	18.893	0,29
8.	B-	581	0,01	542	0,01	1.123	0,02
9.	AB+	5.107	0,08	3.947	0,06	9.054	0,14
10.	AB-	1.401	0,02	1.257	0,02	2.658	0,04
11.	O+	14.013	0,21	10.120	0,15	24.133	0,37
12.	O-	4.364	0,07	4.190	0,06	8.554	0,13
13.	TIDAK TAHU	3.018.601	45,91	2.920.384	44,42	5.938.985	90,33
	JUMLAH	**3.360.287**	**51,11**	**3.214.645**	**48,89**	**6.574.932**	**100,00**

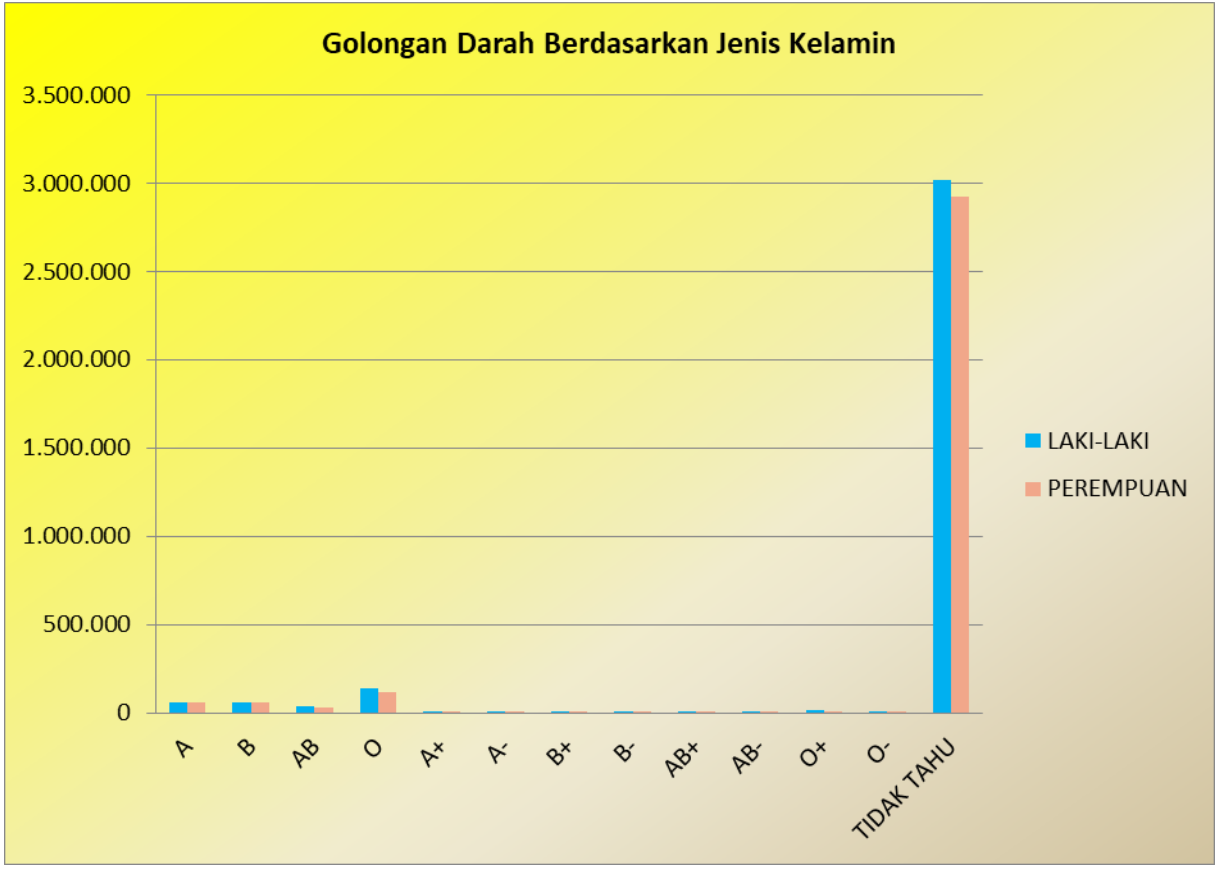
Golongan Darah Berdasarkan Jenis Kelamin
3.500.000
3.000.000
2.500.000
2.000.000
1.500.000
1.000.000
500.000
0
A
B
AB
O
A+
A-
B+
B-
AB+
AB-
O+
O-
TIDAK TAHU
LAKI-LAKI
PEREMPUAN

1.1.17 Jumlah Penduduk Berdasarkan Status Perkawinan PerJenis Kelamin

NO. URUT	STATUS PERKAWINAN	JENIS KELAMIN					
		LAKI-LAKI		PEREMPUAN		JUMLAH	
		N(JIWA)	%	N(JIWA)	%	N(JIWA)	%
1.	BELUM KAWIN	217.907	3,31	179.247	2,73	397.154	6,04
2.	KAWIN	193.691	2,95	197.245	3,00	390.936	5,95
3.	CERAI HIDUP	2.810	0,04	5.272	0,08	8.082	0,12
4.	CERAI MATI	2.686	0,04	17.708	0,27	20.394	0,31
	KAB. KAMPAR	**417.094**	**6,34**	**399.472**	**6,08**	**816.566**	**12,42**
1.	BELUM KAWIN	117.382	1,79	97.383	1,48	214.765	3,27
2.	KAWIN	107.902	1,64	108.057	1,64	215.959	3,28
3.	CERAI HIDUP	2.249	0,03	3.318	0,05	5.567	0,08
4.	CERAI MATI	2.177	0,03	9.971	0,15	12.148	0,18
	KAB. INDRAGIRI HULU	**229.710**	**3,49**	**218.729**	**3,33**	**448.439**	**6,82**
1.	BELUM KAWIN	172.517	2,62	143.162	2,18	315.679	4,80
2.	KAWIN	141.384	2,15	142.233	2,16	283.617	4,31
3.	CERAI HIDUP	1.823	0,03	2.895	0,04	4.718	0,07
4.	CERAI MATI	3.559	0,05	16.658	0,25	20.217	0,31
	KAB. BENGKALIS	319.283	4,86	304.948	4,64	624.231	9,49
1.	BELUM KAWIN	176.186	2,68	140.615	2,14	316.801	4,82
2.	KAWIN	163.513	2,49	162.769	2,48	326.282	4,96
3.	CERAI HIDUP	1.631	0,02	3.270	0,05	4.901	0,07
4.	CERAI MATI	3.805	0,06	15.883	0,24	19.688	0,30
	KAB. INDRAGIRI HILIR	**345.135**	**5,25**	**322.537**	**4,91**	**667.672**	**10,15**

1.	BELUM KAWIN	107.719	1,64	89.467	1,36	197.186	3,00
2.	KAWIN	94.032	1,43	93.577	1,42	187.609	2,85
3.	CERAI HIDUP	963	0,01	1.879	0,03	2.842	0,04
4.	CERAI MATI	1.421	0,02	6.589	0,10	8.010	0,12
	KAB. PELALAWAN	**204.135**	**3,10**	**191.512**	**2,91**	**395.647**	**6,02**
1.	BELUM KAWIN	152.412	2,32	129.352	1,97	281.764	4,29
2.	KAWIN	129.392	1,97	131.569	2,00	260.961	3,97
3.	CERAI HIDUP	1.935	0,03	3.319	0,05	5.254	0,08
4.	CERAI MATI	1.882	0,03	10.886	0,17	12.768	0,19
	KAB. ROKAN HULU	**285.621**	**4,34**	**275.126**	**4,18**	**560.747**	**8,53**
1.	BELUM KAWIN	181.117	2,75	151.420	2,30	332.537	5,06
2.	KAWIN	147.478	2,24	148.281	2,26	295.759	4,50
3.	CERAI HIDUP	1.396	0,02	2.282	0,03	3.678	0,06
4.	CERAI MATI	2.744	0,04	14.494	0,22	17.238	0,26
	KAB. ROKAN HILIR	**332.735**	**5,06**	**316.477**	**4,81**	**649.212**	**9,87**
1.	BELUM KAWIN	126.548	1,92	106.060	1,61	232.608	3,54
2.	KAWIN	106.527	1,62	106.985	1,63	213.512	3,25
3.	CERAI HIDUP	1.298	0,02	1.832	0,03	3.130	0,05
4.	CERAI MATI	1.755	0,03	8.306	0,13	10.061	0,15
	KAB. SIAK	**236.128**	**3,59**	**223.183**	**3,39**	**459.311**	**6,99**

1.	BELUM KAWIN	88.396	1,34	71.434	1,09	159.830	2,43
2.	KAWIN	81.189	1,23	83.543	1,27	164.732	2,51
3.	CERAI HIDUP	1.499	0,02	2.897	0,04	4.396	0,07
4.	CERAI MATI	1.389	0,02	8.986	0,14	10.375	0,16
	KAB. KUANTAN SINGINGI	**172.473**	**2,62**	**166.860**	**2,54**	**339.333**	**5,16**
1.	BELUM KAWIN	59.247	0,90	46.737	0,71	105.984	1,61
2.	KAWIN	46.756	0,71	47.266	0,72	94.022	1,43
3.	CERAI HIDUP	941	0,01	1.338	0,02	2.279	0,03
4.	CERAI MATI	1.528	0,02	6.594	0,10	8.122	0,12
	KAB. KEPULAUAN MERANTI	**108.472**	**1,65**	**101.935**	**1,55**	**210.407**	**3,20**
1.	BELUM KAWIN	292.165	4,44	253.425	3,85	545.590	8,30
2.	KAWIN	239.981	3,65	246.335	3,75	486.316	7,40
3.	CERAI HIDUP	4.121	0,06	8.383	0,13	12.504	0,19
4.	CERAI MATI	4.547	0,07	26.032	0,40	30.579	0,47
	KOTA PEKANBARU	**540.814**	**8,23**	**534.175**	**8,12**	**1.074.989**	**16,35**
1.	BELUM KAWIN	92.592	1,41	75.283	1,15	167.875	2,55
2.	KAWIN	72.826	1,11	74.003	1,13	146.829	2,23
3.	CERAI HIDUP	1.649	0,03	2.523	0,04	4.172	0,06
4.	CERAI MATI	1.620	0,02	7.882	0,12	9.502	0,14
	KOTA DUMAI	**168.687**	**2,57**	**159.691**	**2,43**	**328.378**	**4,99**
	PROV. RIAU	**3.360.287**	**51,11**	**3.214.645**	**48,89**	**6.574.932**	**100,00**

1.1.18 Jumlah Penduduk Berdasarkan Status Perkawinan Per Kabupaten/Kota

NO. KAB	KABUPATEN/KOTA	STATUS PERKAWINAN				JUMLAH PENDUDUK
		BELUM KAWIN	KAWIN	CERAI HIDUP	CERAI MATI	
1401	KAMPAR	397.154	390.936	8.082	20.394	816.566
1402	INDRAGIRI HULU	214.765	215.959	5.567	12.148	448.439
1403	BENGKALIS	315.679	283.617	4.718	20.217	624.231
1404	INDRAGIRI HILIR	316.801	326.282	4.901	19.688	667.672
1405	PELALAWAN	197.186	187.609	2.842	8.010	395.647
1406	ROKAN HULU	281.764	260.961	5.254	12.768	560.747
1407	ROKAN HILIR	332.537	295.759	3.678	17.238	649.212
1408	SIAK	232.608	213.512	3.130	10.061	459.311
1409	KUANTAN SINGINGI	159.830	164.732	4.396	10.375	339.333
1410	KEPULAUAN MERANTI	105.984	94.022	2.279	8.122	210.407
1471	KOTA PEKANBARU	545.590	486.316	12.504	30.579	1.074.989
1472	KOTA DUMAI	167.875	146.829	4.172	9.502	328.378
14	**RIAU**	**3.267.773**	**3.066.534**	**61.523**	**179.102**	**6.574.932**

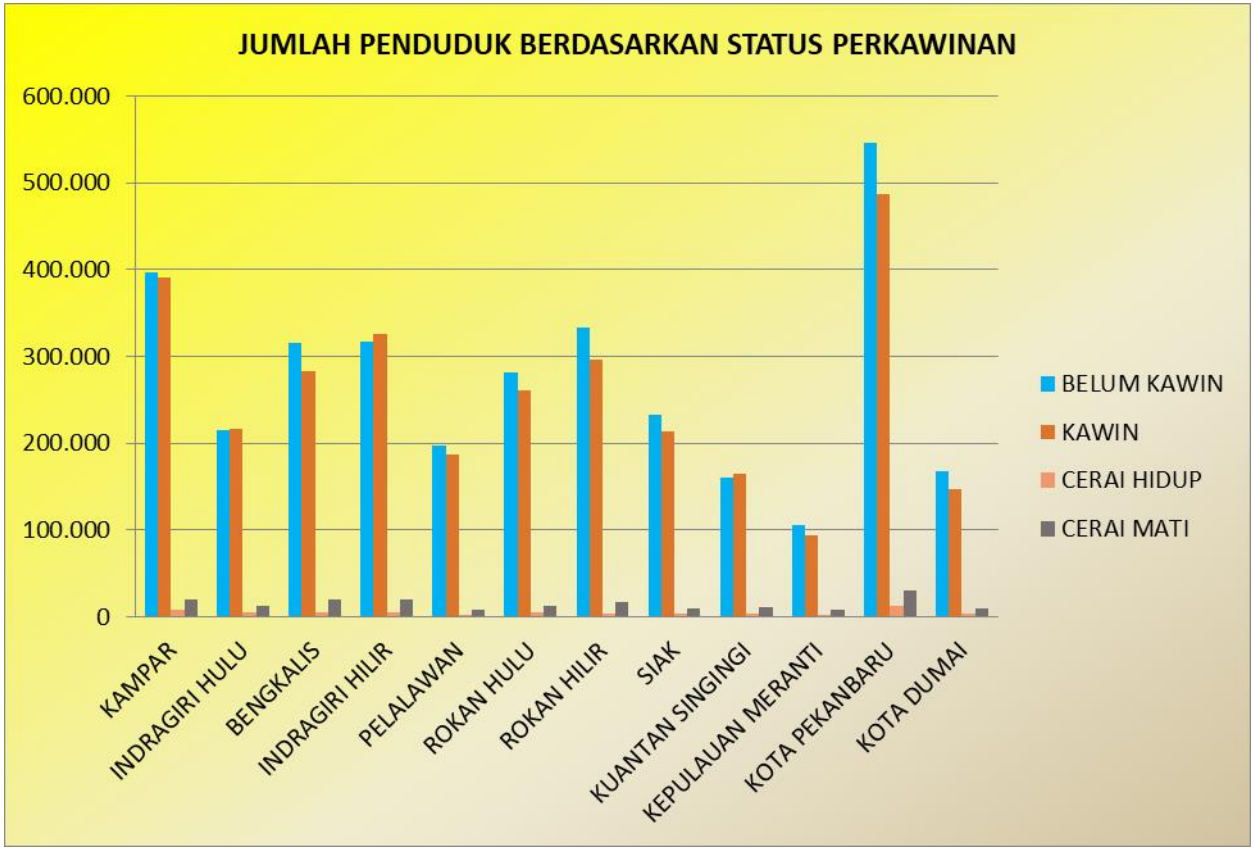
JUMLAH PENDUDUK BERDASARKAN STATUS PERKAWINAN
600.000
500.000
400.000
300.000
200.000
100.000
0
KAMPAR
INDRAGIRI HULU
BENGKALIS
INDRAGIRI HILIR
PELALAWAN
ROKAN HULU
ROKAN HILIR
SIAK
KUANTAN SINGINGI
KEPULAUAN MERANTI
KOTA PEKANBARU
KOTA DUMAI
BELUM KAWIN
KAWIN
CERAI HIDUP
CERAI MATI

1.1.19 Status Perkawinan Berdasarkan Kelompok Umur dan Jenis Kelamin

NO URUT	KELOMPOK UMUR	STATUS PERKAWINAN												JUMLAH PENDUDUK
		BELUM KAWIN			KAWIN			CERAI HIDUP			CERAI MATI			
		LK	PR	LK+PR	LK	PR	LK+PR	LK	PR	LK+PR	LK	PR	LK+PR	
1	00-04	250.753	233.689	484.442										484.442
2	05-09	346.342	322.744	669.086										669.086
3	10-14	355.419	332.106	687.525		4	4							687.529
4	15-19	278.244	263.195	541.439	491	3.811	4.302	2	37	39	1	5	6	545.786
5	20-24	267.122	205.961	473.083	22.697	70.413	93.110	176	884	1.060	24	149	173	567.426
6	25-29	159.171	78.055	237.226	114.342	186.561	300.903	1.274	2.957	4.231	170	583	753	543.113
7	30-34	63.344	20.788	84.132	194.078	238.714	432.792	2.894	4.694	7.588	458	1.743	2.201	526.713
8	35-39	31.274	9.402	40.676	244.759	261.911	506.670	4.058	5.905	9.963	965	4.035	5.000	562.309
9	40-44	15.174	5.806	20.980	238.136	230.354	468.490	4.044	5.884	9.928	1.394	7.305	8.699	508.097
10	45-49	8.024	4.070	12.094	212.436	192.871	405.307	3.425	5.643	9.068	2.121	12.221	14.342	440.811
11	50-54	4.359	2.856	7.215	171.956	141.833	313.789	2.560	4.567	7.127	3.102	17.366	20.468	348.599
12	55-59	2.431	1.916	4.347	127.402	99.519	226.921	1.698	3.592	5.290	3.980	22.776	26.756	263.314
13	60-64	1.356	1.298	2.654	89.991	61.736	151.727	1.000	2.362	3.362	4.681	24.992	29.673	187.416
14	65-69	660	802	1.462	55.202	31.622	86.824	624	1.365	1.989	4.249	22.335	26.584	116.859
15	70-74	294	446	740	27.789	13.383	41.172	280	682	962	3.045	15.482	18.527	61.401
16	>=75	221	451	672	25.392	9.131	34.523	280	636	916	.923	20.997	25.920	62.031
	JUMLAH	**1.784.188**	**1.483.585**	**3.267.773**	**1.524.671**	**1.541.863**	**3.066.534**	**22.315**	**39.208**	**61.523**	**29.113**	**149.989**	**179.102**	**6.574.932**

KUANTITAS KELUARGA

1.2. KUANTITAS KELUARGA

1.2.1. Jumlah Penduduk Kepala Keluarga dan Rata-Rata Anggota Keluarga Per Kabupaten/Kota

NO. KAB	KABUPATEN/KOTA	JUMLAH PENDUDUK	JUMLAH KELURAGA	RATA-RATA ANGGOTA KELUARGA
1401	KAMPAR	816.566	242.370	3,37
1402	INDRAGIRI HULU	448.439	133.078	3,37
1403	BENGKALIS	624.231	178.399	3,50
1404	INDRAGIRI HILIR	667.672	210.216	3,18
1405	PELALAWAN	395.647	115.441	3,43
1406	ROKAN HULU	560.747	159.125	3,52
1407	ROKAN HILIR	649.212	182.651	3,55
1408	SIAK	459.311	130.397	3,52
1409	KUANTAN SINGINGI	339.333	103.819	3,27
1410	KEPULAUAN MERANTI	210.407	61.609	3,42
1471	KOTA PEKANBARU	1.074.989	312.650	3,44
1472	KOTA DUMAI	328.378	97.423	3,37
14	**RIAU**	**6.574.932**	**1.927.178**	**3,41**

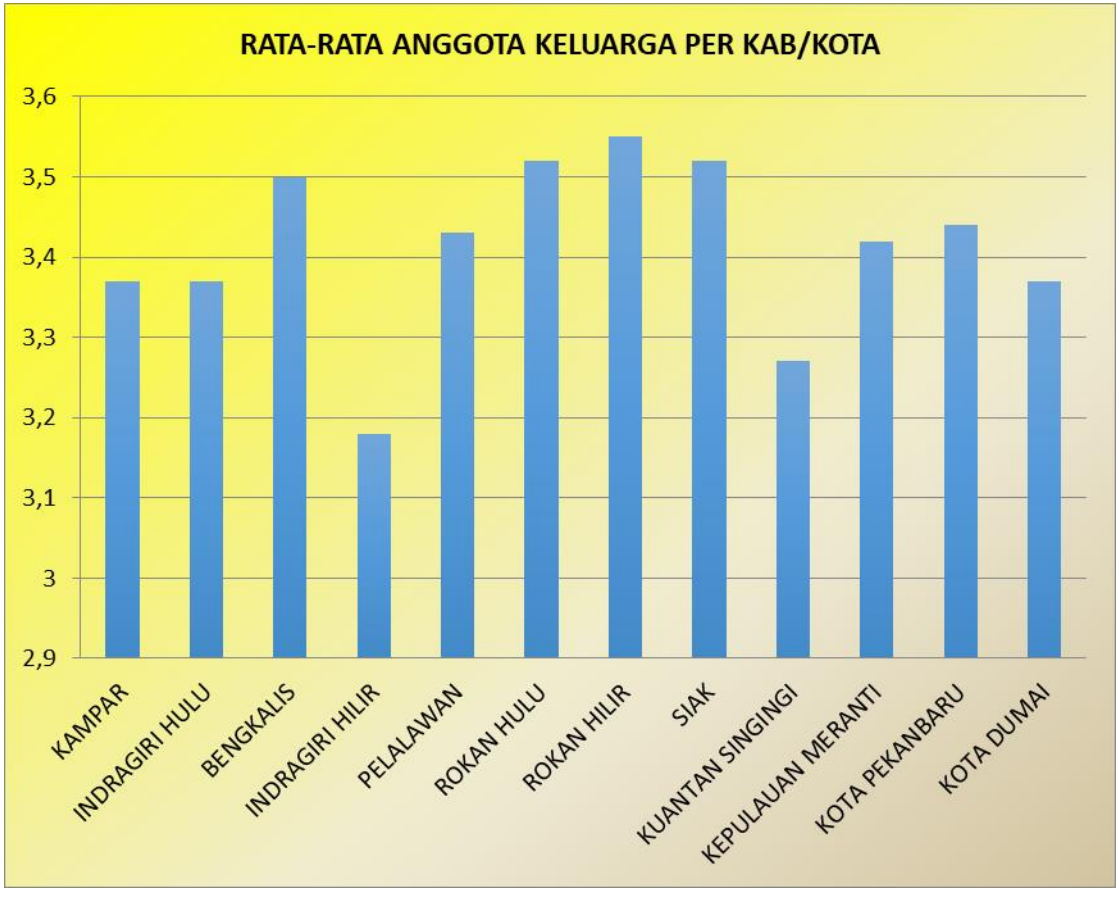
RATA-RATA ANGGOTA KELUARGA PER KAB/KOTA
3,6
3,5
3,4
3,3
3,2
3,1
3
2,9
KAMPAR
INDRAGIRI HULU
BENGKALIS
INDRAGIRI HILIR
PELALAWAN
ROKAN HULU
ROKAN HILIR
SIAK
KUANTAN SINGINGI
KEPULAUAN MERANTI
KOTA PEKANBARU
KOTA DUMAI

1.2.2. Jumlah Penduduk Berdasarkan Status Hubungan Dalam Keluarga Per Jenis Kelamin

NO URUT	STATUS HUBUNGAN DALAM KELUARGA	JENIS KELAMIN		
		LK	PR	LK+PR
1.	KEPALA KELUARGA	1.632.854	294.324	1.927.178
2.	SUAMI	131		131
3.	ISTRI		1.437.944	1.437.944
4.	ANAK	1.682.721	1.432.138	3.114.859
5.	MENANTU	67	78	145
6.	CUCU	8.034	6.693	14.727
7.	ORANG TUA	1.191	8.756	9.947
8.	MERTUA	939	8.301	9.240
9.	FAMILI LAIN	31.896	24.348	56.244
10.	PEMBANTU	20	46	66
11.	LAINNYA	2.434	2.017	4.451
.	**JUMLAH**	**3.360.287**	**3.214.645**	**6.574.932**

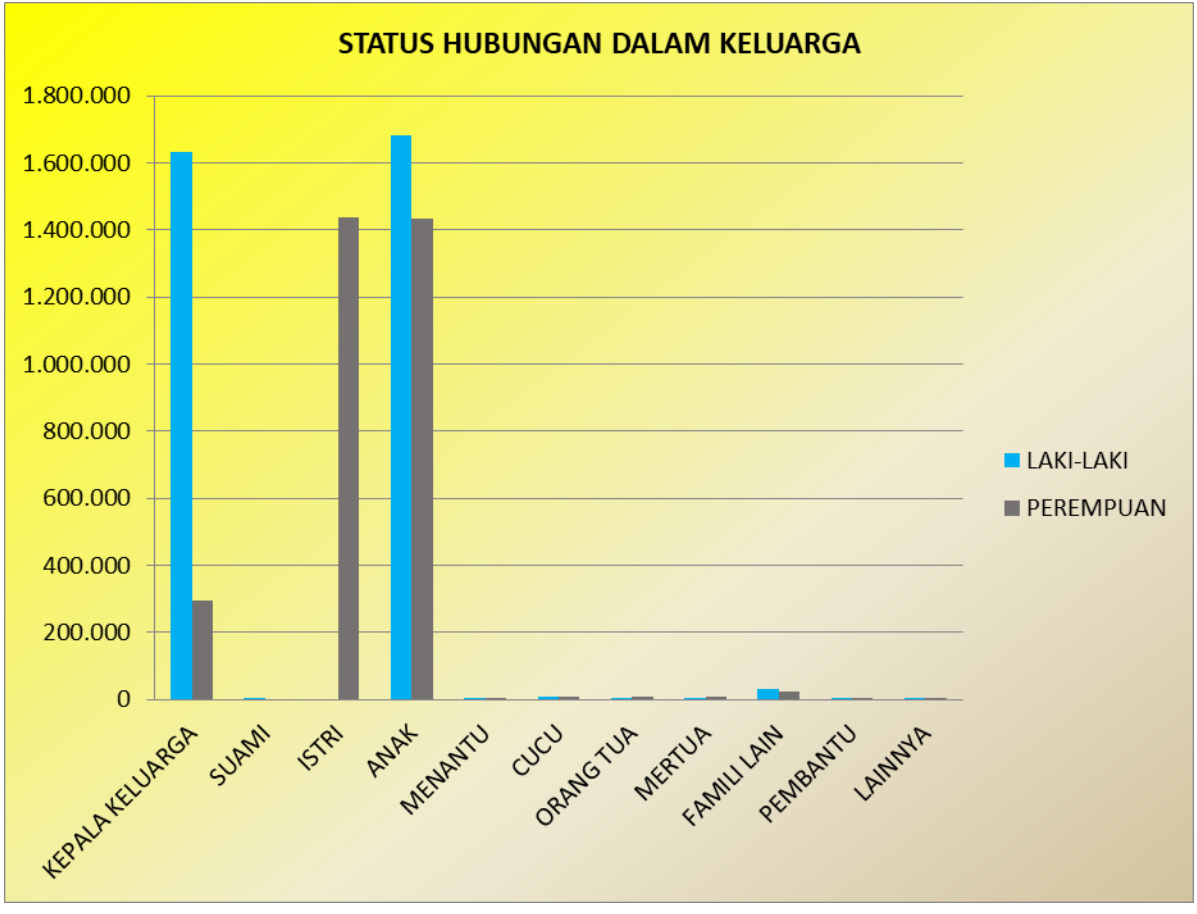
STATUS HUBUNGAN DALAM KELUARGA
1.800.000
1.600.000
1.400.000
1.200.000
1.000.000
800.000
600.000
400.000
200.000
0
KEPALA KELUARGA
SUAMI
ISTRI
ANAK
MENANTU
CUCU
ORANG TUA
MERTUA
FAMILI LAIN
PEMBANTU
LAINNYA
LAKI-LAKI
PEREMPUAN

1.2.3. Jumlah Penduduk Berdasarkan Hubungan Dalam Keluarga per Kabupaten/Kota

NO. KAB	KABUPATEN/KOTA	STATUS HUBUNGAN DALAM KELUARGA											JUMLAH PENDUDUK
		KEPALA KELUARGA	SUAMI	ISTRI	ANAK	MENANTU	CUCU	ORANG TUA	MERTUA	FAMILI LAIN	PEMBANTU	LAINNYA	
1401	KAMPAR	242.370	2	182.663	379.423	28	1.907	1.055	1.817	7.122	6	173	816.566
1402	INDRAGIRI HULU	133.078	3	102.549	207.660	3	814	536	632	3.039	2	123	448.439
1403	BENGKALIS	178.399	4	134.325	303.500	1	1.161	707	497	5.245	2	390	624.231
1404	INDRAGIRI HILIR	210.216	33	146.959	299.662	29	1.815	1.407	1.056	6.071	7	417	667.672
1405	PELALAWAN	115.441	1	87.839	187.462	6	637	553	409	3.052	2	245	395.647
1406	ROKAN HULU	159.125	4	124.254	270.001	6	992	892	572	4.018	3	880	560.747
1407	ROKAN HILIR	182.651	25	137.878	320.452	8	1.919	742	462	4.024	10	1.041	649.212
1408	SIAK	130.397	1	101.037	223.430		624	409	284	2.764	7	358	459.311
1409	KUANTAN SINGINGI	103.819	20	76.514	154.340	15	1.041	424	944	2.125	2	89	339.333
1410	KEPULAUAN MERANTI	61.609	9	44.641	100.978	6	688	400	239	1.715		122	210.407
1471	KOTA PEKANBARU	312.650	21	230.230	510.697	41	2.265	2.439	2.086	14.031	21	508	1.074.989
1472	KOTA DUMAI	97.423	8	69.055	157.254	2	864	383	242	3.038	4	105	328.378
14	**RIAU**	**1.927.178**	**131**	**1.437.944**	**3.114.859**	**145**	**14.727**	**9.947**	**9.240**	**56.244**	**66**	**4.451**	**6.574.932**

1.2.4. Jumlah Kepala Keluarga Berdasarkan Jenis Kelamin

NO. KAB	KABUPATEN/KOTA	JENIS KELAMIN		
		KEPALA KELUARGA		
		LK	PR	LK+PR
1401	KAMPAR	206.255	36.115	242.370
1402	INDRAGIRI HULU	114.767	18.311	133.078
1403	BENGKALIS	150.616	27.783	178.399
1404	INDRAGIRI HILIR	175.620	34.596	210.216
1405	PELALAWAN	100.834	14.607	115.441
1406	ROKAN HULU	137.650	21.475	159.125
1407	ROKAN HILIR	155.142	27.509	182.651
1408	SIAK	113.922	16.475	130.397
1409	KUANTAN SINGINGI	85.988	17.831	103.819
1410	KEPULAUAN MERANTI	50.891	10.718	61.609
1471	KOTA PEKANBARU	260.031	52.619	312.650
1472	KOTA DUMAI	81.138	16.285	97.423
14	**RIAU**	**1.632.854**	**294.324**	**1.927.178**

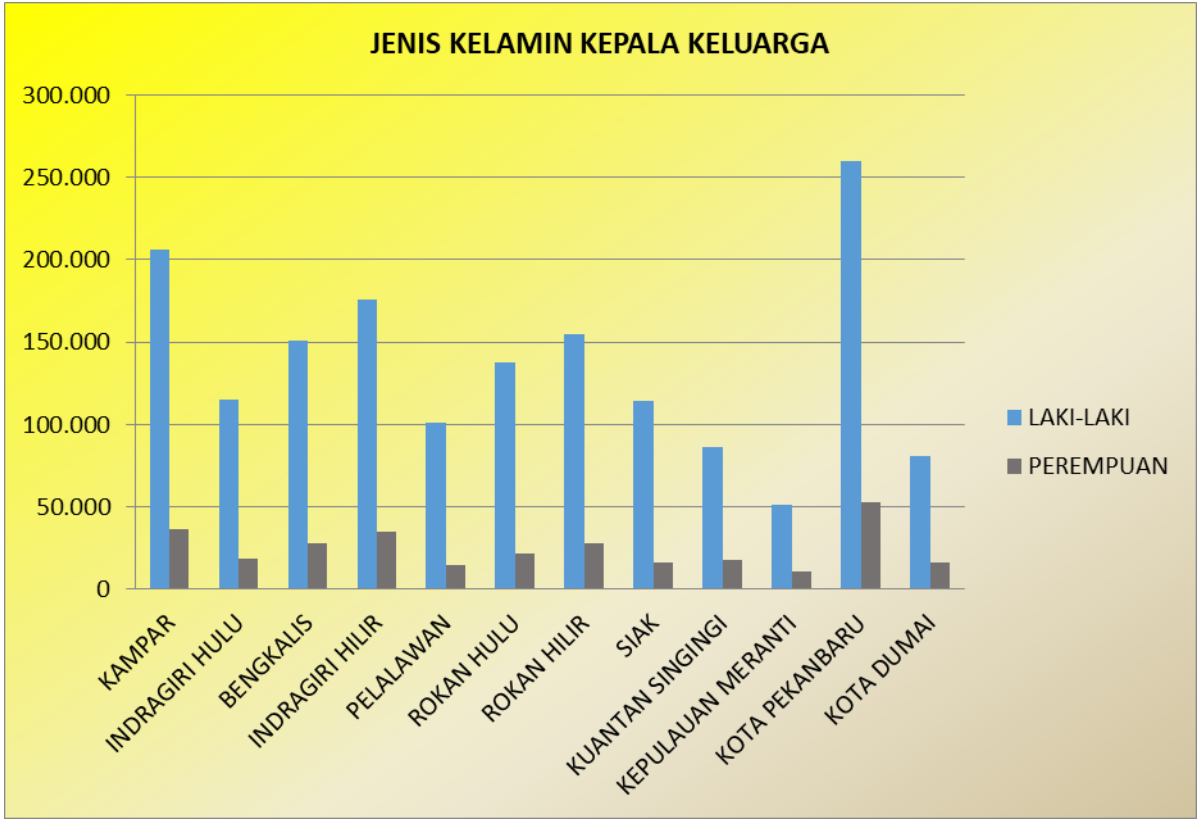
JENIS KELAMIN KEPALA KELUARGA
300.000
250.000
200.000
150.000
100.000
50.000
0
KAMPAR
INDRAGIRI HULU
BENGKALIS
INDRAGIRI HILIR
PELALAWAN
ROKAN HULU
ROKAN HILIR
SIAK
KUANTAN SINGINGI
KEPULAUAN MERANTI
KOTA PEKANBARU
KOTA DUMAI
LAKI-LAKI
PEREMPUAN

1.2.5. Status Perkawinan Kepala Keluarga

NO. KAB	KABUPATEN/KOTA	STATUS PERKAWINAN KEPALA KELUARGA				JUMLAH KEPALA KELUARGA
		BELUM KAWIN	KAWIN	CERAI HIDUP	CERAI MATI	
1	KAMPAR	11.006	206.057	7.456	17.851	242.370
2	INDRAGIRI HULU	3.774	112.957	5.320	11.027	133.078
3	BENGKALIS	5.941	148.686	4.609	19.163	178.399
4	INDRAGIRI HILIR	11.019	177.706	4.309	17.182	210.216
5	PELALAWAN	6.227	99.327	2.718	7.169	115.441
6	ROKAN HULU	6.832	135.852	4.969	11.472	159.125
7	ROKAN HILIR	7.012	156.005	3.515	16.119	182.651
8	SIAK	5.980	111.954	3.058	9.405	130.397
9	KUANTAN SINGINGI	3.212	87.479	4.054	9.074	103.819
10	KEPULAUAN MERANTI	2.808	49.054	2.213	7.534	61.609
11	KOTA PEKANBARU	20.635	253.220	11.660	27.135	312.650
12	KOTA DUMAI	7.085	77.316	4.057	8.965	97.423
	RIAU	**91.531**	**1.615.613**	**57.938**	**162.096**	**1.927.178**

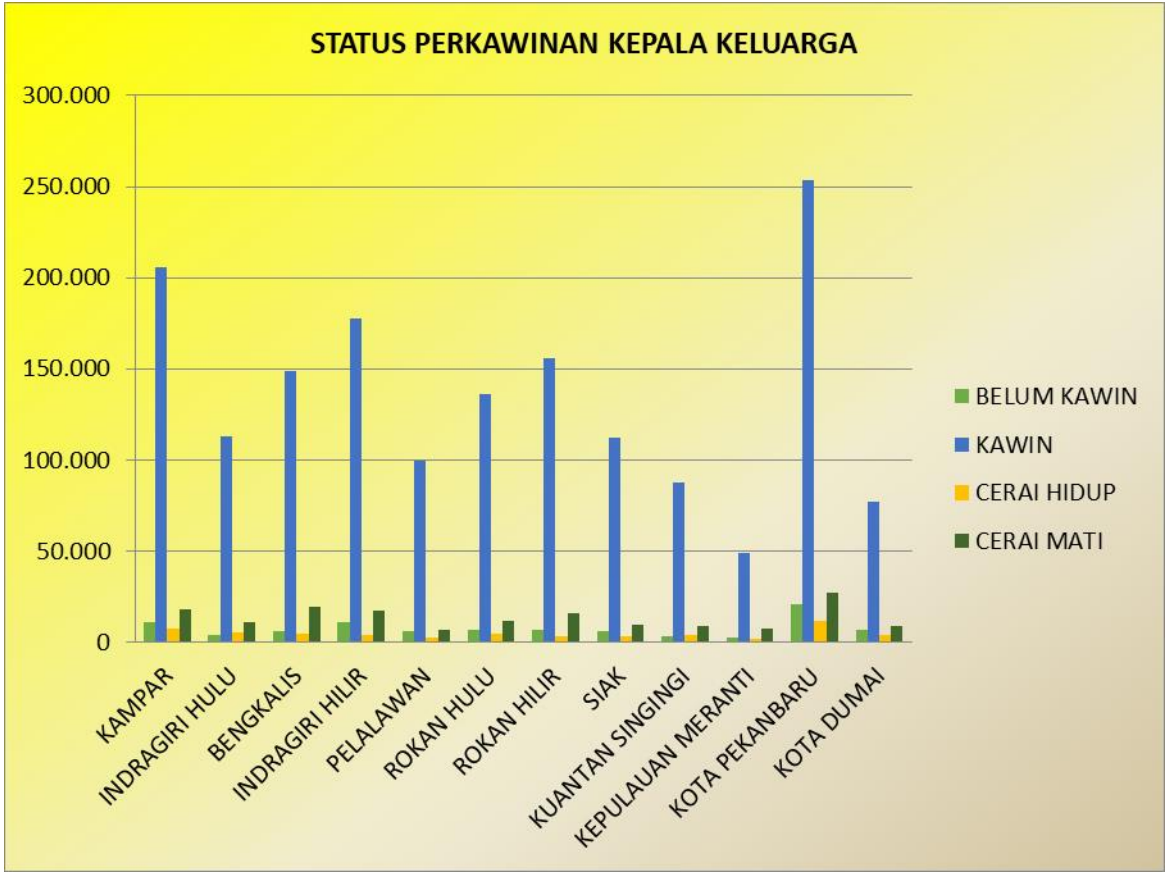
STATUS PERKAWINAN KEPALA KELUARGA
300.000
250.000
200.000
150.000
100.000
50.000
0
KAMPAR
INDRAGIRI HULU
BENGKALIS
INDRAGIRI HILIR
PELALAWAN
ROKAN HULU
ROKAN HILIR
SIAK
KUANTAN SINGINGI
KEPULAUAN MERANTI
KOTA PEKANBARU
KOTA DUMAI
BELUM KAWIN
KAWIN
CERAI HIDUP
CERAI MATI

1.2.6. Tingkat Pendidikan yang di Tamatkan Kepala Keluarga

NO. URUT	TINGKAT PENDIDIKAN TERAKHIR	JENIS KELAMIN				JUMLAH KEPALA KELUARGA	
		LAKI-LAKI		PEREMPUAN			
		n (Jiwa)	%	n (Jiwa)	%	n (Jiwa)	%
1.	TIDAK/BLM SEKOLAH	47.340	2,46	21.207	1,10	68.547	3,56
2.	BELUM TAMAT SD/SEDERAJAT	59.118	3,07	22.804	1,18	81.922	4,25
3.	TAMAT SD/SEDERAJAT	478.809	24,85	121.144	6,29	599.953	31,13
4.	SLTP/SEDERAJAT	316.822	16,44	46.541	2,41	363.363	18,85
5.	SLTA/SEDERAJAT	574.970	29,83	63.026	3,27	637.996	33,11
6.	DIPLOMA I/II	12.218	0,63	3.133	0,16	15.351	0,80
7.	AKADEMI/DIPLOMA III/ SARJANA MUDA	26.594	1,38	4.661	0,24	31.255	1,62
8.	DIPLOMA IV/STRATA I	107.609	5,58	11.050	0,57	118.659	6,16
9.	STRATA-II	8.844	0,46	693	0,04	9.537	0,49
10.	STRATA-III	530	0,03	65	0,00	595	0,03
.	**JUMLAH**	**1.632.854**	**84,73**	**294.324**	**15,27**	**1.927.178**	**100,00**

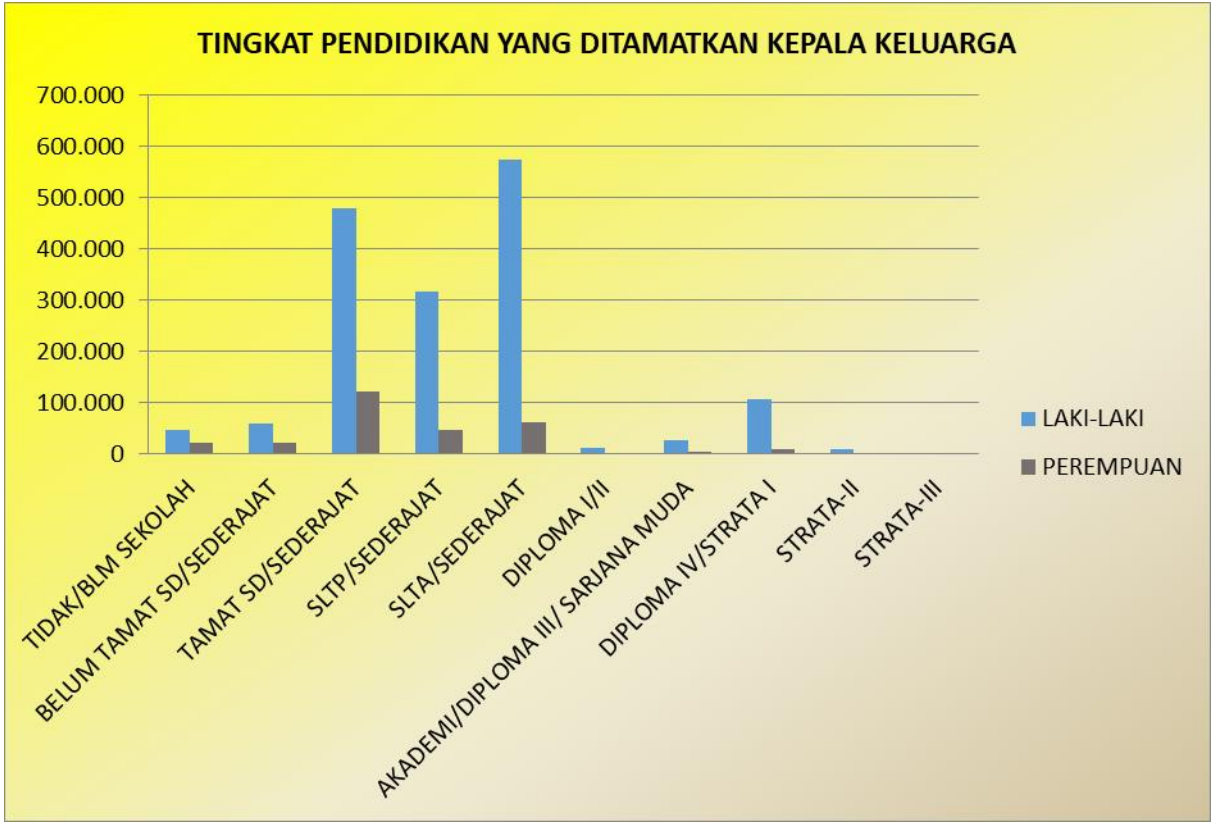
TINGKAT PENDIDIKAN YANG DITAMATKAN KEPALA KELUARGA
700.000
600.000
500.000
400.000
300.000
200.000
100.000
0
TIDAK/BLM SEKOLAH
BELUM TAMAT SD/SEDERAJAT
TAMAT SD/SEDERAJAT
SLTP/SEDERAJAT
SLTA/SEDERAJAT
DIPLOMA I/II
AKADEMI/DIPLOMA III/ SARJANA MUDA
DIPLOMA IV/STRATA I
STRATA-II
STRATA-III
LAKI-LAKI
PEREMPUAN

1.2.7. Jenis Pekerjaan Kepala Keluarga

NO URUT	JENIS PEKERJAAN KEPALA KELUARGA	JENIS KELAMIN		
		LK	PR	LK+PR
1.	BELUM/TIDAK BEKERJA	20.110	11.544	31.654
2.	MENGURUS RUMAH TANGGA		190.556	190.556
3.	PELAJAR/MAHASISWA	15.374	8.346	23.720
4.	PENSIUNAN	14.205	2.463	16.668
5.	PEGAWAI NEGERI SIPIL (PNS)	42.154	6.656	48.810
6.	TENTARA NASIONAL INDONESIA (TNI)	5.664	3	5.667
7.	KEPOLISIAN RI (POLRI)	8.755	53	8.808
8.	PERDAGANGAN	9.006	966	9.972
9.	PETANI/PEKEBUN	433.316	32.508	465.824
10.	PETERNAK	383	34	417
11.	NELAYAN/PERIKANAN	20.321	156	20.477
12.	INDUSTRI	214	29	243
13.	KONSTRUKSI	457	11	468
14.	TRANSPORTASI	1.118	5	1.123
15.	KARYAWAN SWASTA	236.115	8.484	244.599
16.	KARYAWAN BUMN	17.171	599	17.770
17.	KARYAWAN BUMD	1.450	55	1.505
18.	KARYAWAN HONORER	17.574	1.379	18.953
19.	BURUH HARIAN LEPAS	87.632	1.663	89.295

20.	BURUH TANI/PERKEBUNAN	39.263	2.177	41.440
21.	BURUH NELAYAN/PERIKANAN	2.906	65	2.971
22.	BURUH PETERNAKAN	186	19	205
23.	PEMBANTU RUMAH TANGGA	13	617	630
24.	TUKANG CUKUR	392	1	393
25.	TUKANG LISTRIK	417		417
26.	TUKANG BATU	2.084	12	2.096
27.	TUKANG KAYU	2.388	1	2.389
28.	TUKANG SOL SEPATU	77	2	79
29.	TUKANG LAS/PANDAI BESI	936	4	940
30.	TUKANG JAHIT	1.169	301	1.470
31.	TUKANG GIGI	47	1	48
32.	PENATA RIAS	20	46	66
33.	PENATA BUSANA	10	6	16
34.	PENATA RAMBUT	96	38	134
35.	MEKANIK	3.221	3	3.224
36.	SENIMAN	171	4	175
37.	TABIB	44	14	58
38.	PARAJI	42	9	51
39.	PERANCANG BUSANA	12	8	20
40.	PENTERJEMAH	6	1	7
41.	IMAM MASJID	345		345
42.	PENDETA	896	17	913
43.	PASTOR	16		16

44.	WARTAWAN	625	13	638
45.	USTADZ/MUBALIGH	365	3	368
46.	JURU MASAK	56	27	83
47.	PROMOTOR ACARA	2		2
48.	ANGGOTA DPR RI	5		5
49.	ANGGOTA DPD RI	2		2
50.	ANGGOTA BPK	10		10
53.	ANGGOTA MAHKAMAH KONSTITUSI	1		1
55.	DUTA BESAR		1	1
56.	GUBERNUR	1		1
58.	BUPATI	8		8
59.	WAKIL BUPATI	8		8
60.	WALIKOTA	2		2
61.	WAKIL WALIKOTA	1		1
62.	ANGGOTA DPRD PROP.	24	3	27
63.	ANGGOTA DPRD KAB./KOTA	277	5	282
64.	DOSEN	1.978	196	2.174
65.	GURU	13.542	3.386	16.928
66.	PILOT	4		4
67.	PENGACARA	341	15	356
68.	NOTARIS	123	28	151
69.	ARSITEK	118	1	119
70.	AKUNTAN	19	5	24
71.	KONSULTAN	287	5	292

72.	DOKTER	1.317	176	1.493
73.	BIDAN		434	434
74.	PERAWAT	1.194	279	1.473
75.	APOTEKER	79	30	109
76.	PSIKIATER/PSIKOLOG	8	1	9
77.	PENYIAR TELEVISI	6		6
78.	PENYIAR RADIO	16		16
79.	PELAUT	1.576	2	1.578
80.	PENELITI	109	6	115
81.	SOPIR	13.922	1	13.923
82.	PIALANG	20	1	21
83.	PARANORMAL	35		35
84.	PEDAGANG	18.081	2.162	20.243
85.	PERANGKAT DESA	1.767	42	1.809
86.	KEPALA DESA	518	3	521
87.	BIARAWAN/BIARAWATI		20	20
88.	WIRASWASTA	589.482	18.338	607.820
89.	PEKERJAAN LAINNYA	1.149	285	1.434
.	**JUMLAH**	**1.632.854**	**294.324**	**1.927.178**

KEPEMILIKAN DOKUMEN

1.3 KEPEMILIKAN DOKUMEN

1.3.1 Kepemilikan Kartu Keluarga

NO. KAB	KABUPATEN/KOTA	KEPALA KELUARGA		
		SUDAH CETAK	BELUM CETAK	JUMLAH
		KK	KK	
1401	KAMPAR	217.350	25.060	242.410
1402	INDRAGIRI HULU	119.050	14.032	133.082
1403	BENGKALIS	171.962	6.449	178.411
1404	INDRAGIRI HILIR	168.381	41.836	210.217
1405	PELALAWAN	108.657	6.800	115.457
1406	ROKAN HULU	150.217	8.934	159.151
1407	ROKAN HILIR	164.014	18.645	182.659
1408	SIAK	130.355	54	130.409
1409	KUANTAN SINGINGI	99.327	4.493	103.820
1410	KEPULAUAN MERANTI	56.868	4.744	61.612
1471	KOTA PEKANBARU	312.590	71	312.661
1472	KOTA DUMAI	92.641	4.782	97.423
14	**RIAU**	**1.791.412**	**135.900**	**1.927.312**

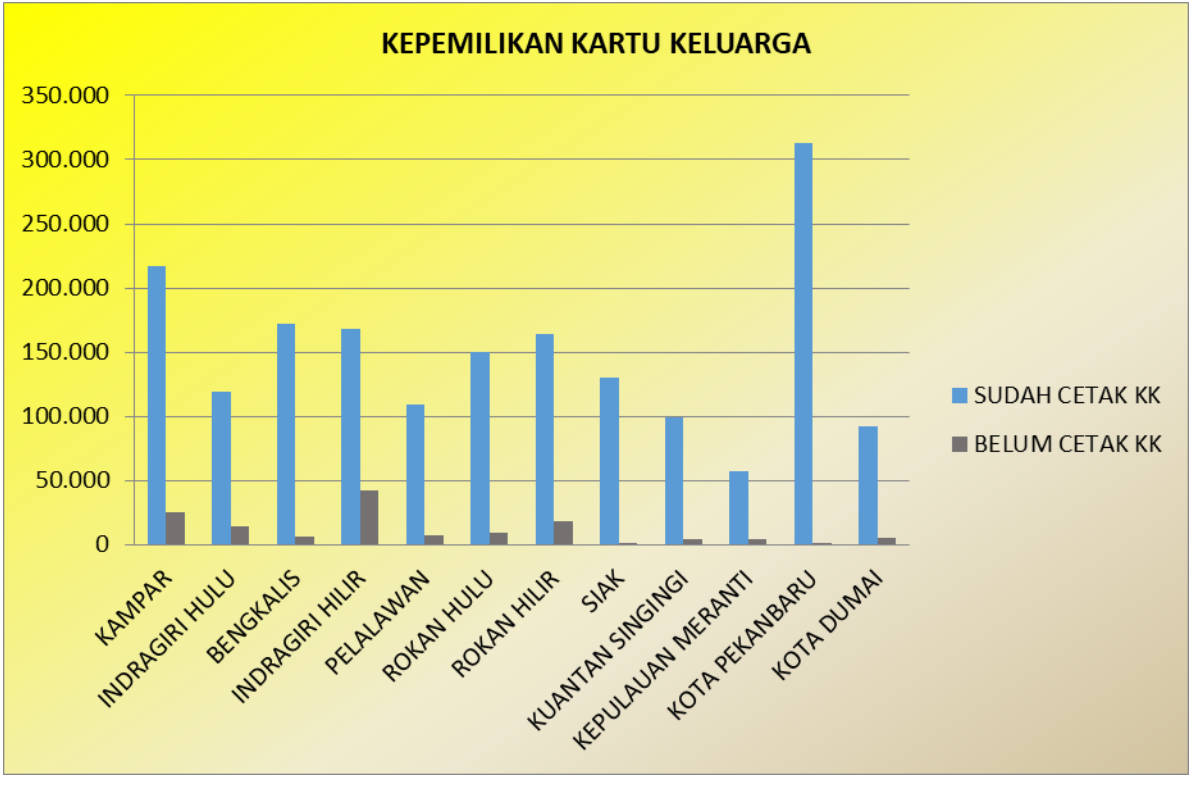
KEPEMILIKAN KARTU KELUARGA
350.000
300.000
250.000
200.000
150.000
100.000
50.000
0
KAMPAR
INDRAGIRI HULU
BENGKALIS
INDRAGIRI HILIR
PELALAWAN
ROKAN HULU
ROKAN HILIR
SIAK
KUANTAN SINGINGI
KEPULAUAN MERANTI
KOTA PEKANBARU
KOTA DUMAI
SUDAH CETAK KK
BELUM CETAK KK

1.3.2 Kepemilikan Kartu Tanda Penduduk Elektronik

1.3.2.1 Wajib KTP

NO	KABUPATEN/KOTA	WAJIB KTP		JUMLAH WAJIB KTP
		LK	PR	
1	KAMPAR	280.772	272.764	553.536
2	INDRAGIRI HULU	153.292	147.450	300.742
3	BENGKALIS	215.780	207.882	423.662
4	INDRAGIRI HILIR	243.871	228.134	472.005
5	PELALAWAN	132.088	124.681	256.769
6	ROKAN HULU	191.928	186.662	378.590
7	ROKAN HILIR	221.193	211.828	433.021
8	SIAK	157.540	149.784	307.324
9	KUANTAN SINGINGI	118.922	117.153	236.075
10	KEP.MERANTI	77.913	72.991	150.904
11	KOTA PEKANBARU	369.514	375.173	744.687
12	KOTA DUMAI	112.346	107.460	219.806
RIAU		**2.275.159**	**2.201.962**	**4.477.121**

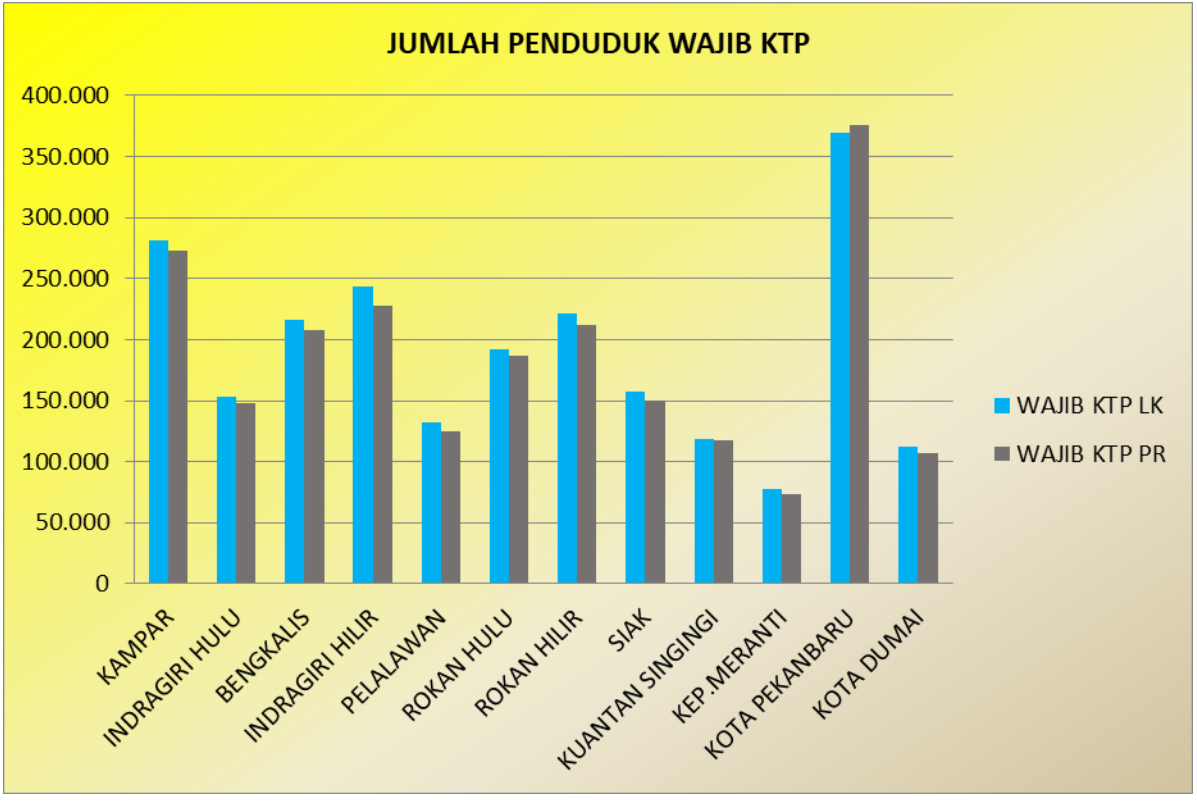
JUMLAH PENDUDUK WAJIB KTP
400.000
350.000
300.000
250.000
200.000
150.000
100.000
50.000
0
KAMPAR
INDRAGIRI HULU
BENGKALIS
INDRAGIRI HILIR
PELALAWAN
ROKAN HULU
ROKAN HILIR
SIAK
KUANTAN SINGINGI
KEP.MERANTI
KOTA PEKANBARU
KOTA DUMAI
WAJIB KTP LK
WAJIB KTP PR

1.3.2.2 Jumlah Penduduk yang Sudah Melakukan Perekaman

NO	KABUPATEN/KOTA	WAJIB KTP	PEREKAMAN		JUMLAH LK+PR	%
			LK	PR		
1	KAMPAR	553.536	280.769	272.762	553.531	100,00
2	INDRAGIRI HULU	300.742	153.290	147.447	300.737	100,00
3	BENGKALIS	423.662	215.777	207.877	423.654	100,00
4	INDRAGIRI HILIR	472.005	243.868	228.131	471.999	100,00
5	PELALAWAN	256.769	132.068	124.662	256.730	99,98
6	ROKAN HULU	378.590	182.591	179.042	361.633	95,52
7	ROKAN HILIR	433.021	215.478	207.903	423.381	97,77
8	SIAK	307.324	157.539	149.784	307.323	100,00
9	KUANTAN SINGINGI	236.075	117.288	116.225	233.513	98,91
10	KEP. MERANTI	150.904	72.980	69.169	142.149	94,20
11	KOTA PEKANBARU	744.687	369.508	375.168	744.676	100,00
12	KOTA DUMAI	219.806	112.344	107.458	219.802	100,00
RIAU		**4.477.121**	**2.253.500**	**2.185.628**	**4.439.128**	**99,15**

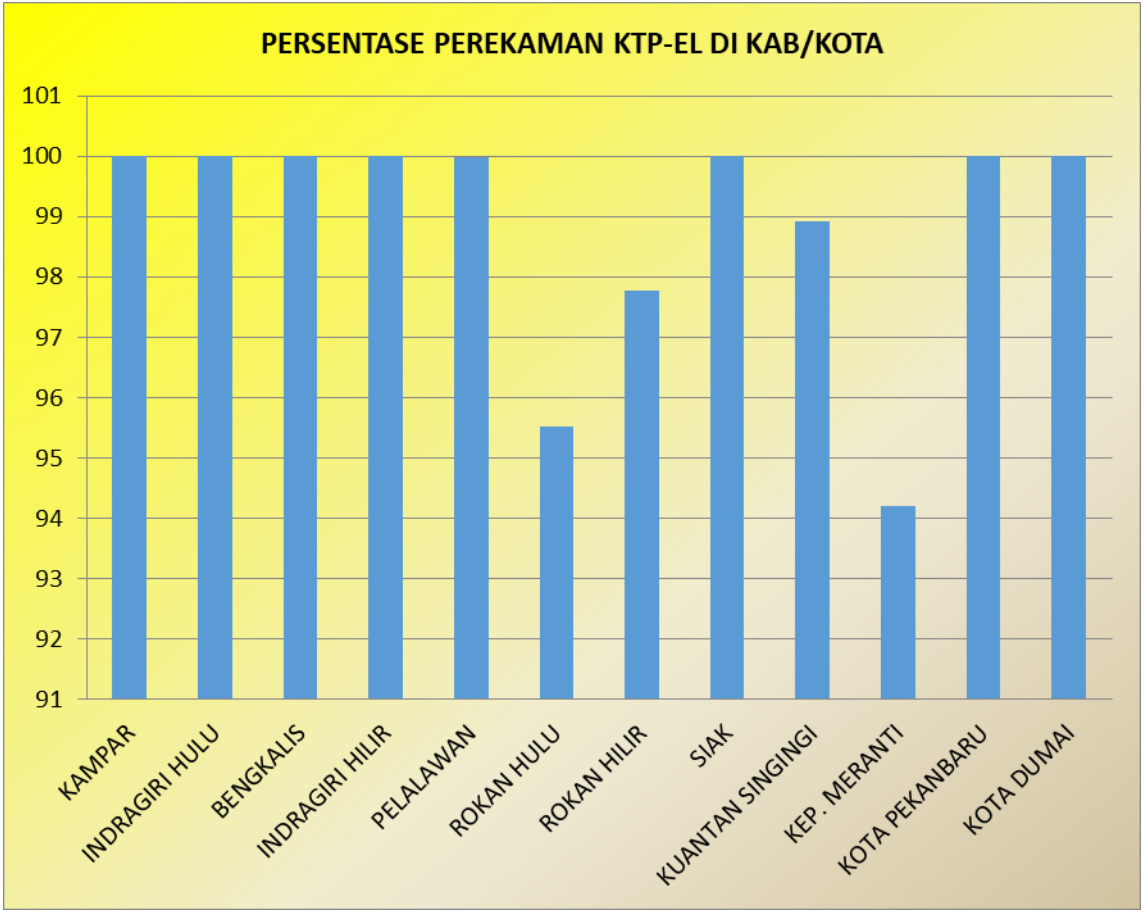
PERSENTASE PEREKAMAN KTP-EL DI KAB/KOTA
101
100
99
98
97
96
95
94
93
92
91
KAMPAR
INDRAGIRI HULU
BENGKALIS
INDRAGIRI HILIR
PELALAWAN
ROKAN HULU
ROKAN HILIR
SIAK
KUANTAN SINGINGI
KEP. MERANTI
KOTA PEKANBARU
KOTA DUMAI

1.3.2.3 Jumlah KTP-El yang sudah di cetak

NO	KABUPATEN/KOTA	WAJIB KTP	PENCETAKAN		JUMLAH LK+PR	%
			LK	PR		
1	KAMPAR	553.536	273.937	265.184	539.121	97,40
2	INDRAGIR IHULU	300.742	146.936	140.634	287.570	95,62
3	BENGKALIS	423.662	212.078	204.362	416.440	98,30
4	INDRAGIR IHILIR	472.005	229.824	213.827	443.651	93,99
5	PELALAWAN	256.769	125.807	118.515	244.322	95,15
6	ROKAN HULU	378.590	178.445	174.311	352.756	93,18
7	ROKAN HILIR	433.021	206.479	198.373	404.852	93,49
8	SIAK	307.324	151.686	143.228	294.914	95,96
9	KUANTAN SINGINGI	236.075	114.243	113.491	227.734	96,47
10	KEP. MERANTI	150.904	71.987	67.947	139.934	92,73
11	KOTA PEKANBARU	744.687	346.921	352.943	699.864	93,98
12	KOTA DUMAI	219.806	110.591	105.728	216.319	98,41
RIAU		**4.477.121**	**2.168.934**	**2.098.543**	**4.267.477**	**95,32**

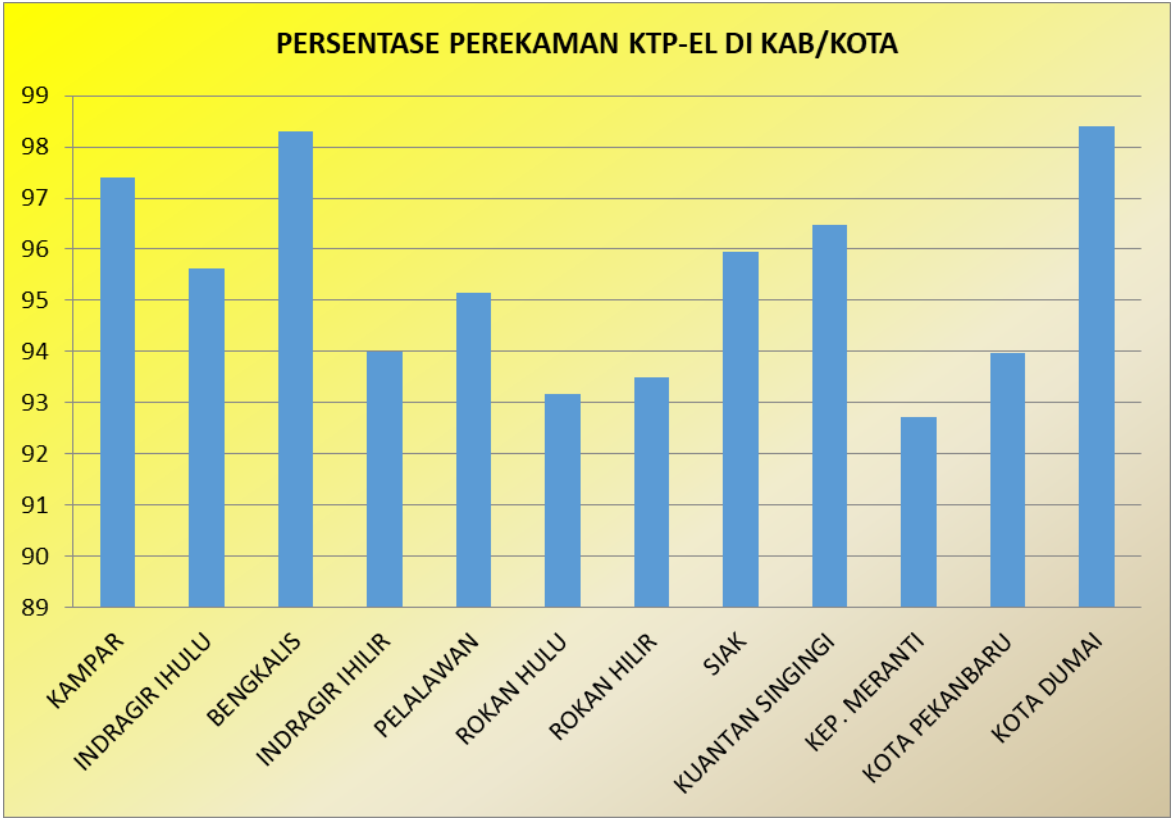
PERSENTASE PEREKAMAN KTP-EL DI KAB/KOTA
99
98
97
96
95
94
93
92
91
90
89
KAMPAR
INDRAGIR IHULU
BENGKALIS
INDRAGIR IHILIR
PELALAWAN
ROKAN HULU
ROKAN HILIR
SIAK
KUANTAN SINGINGI
KEP. MERANTI
KOTA PEKANBARU
KOTA DUMAI

1.3.3 Kepemilikan Akte Lahir Berdasarkan Jenis Kelamin Per Kabupaten/Kota

NO. KAB	KABUPATEN/KOTA	SUDAH PUNYA AKTA LAHIR			BELUM PUNYA AKTA LAHIR			JUMLAH
		LK	PR	LK+PR	LK	PR	LK+PR	
1401	KAMPAR	161.519	152.993	314.512	255.575	246.479	502.054	816.566
1402	INDRAGIRI HULU	86.884	82.558	169.442	142.826	136.171	278.997	448.439
1403	BENGKALIS	141.730	132.099	273.829	177.553	172.849	350.402	624.231
1404	INDRAGIRI HILIR	127.558	118.930	246.488	217.577	203.607	421.184	667.672
1405	PELALAWAN	85.157	78.742	163.899	118.978	112.770	231.748	395.647
1406	ROKAN HULU	121.735	114.899	236.634	163.886	160.227	324.113	560.747
1407	ROKAN HILIR	99.683	95.534	195.217	233.052	220.943	453.995	649.212
1408	SIAK	101.717	95.021	196.738	134.411	128.162	262.573	459.311
1409	KUANTAN SINGINGI	65.308	61.298	126.606	107.165	105.562	212.727	339.333
1410	KEPULAUAN MERANTI	43.795	40.156	83.951	64.677	61.779	126.456	210.407
1471	KOTA PEKANBARU	218.766	209.922	428.688	322.048	324.253	646.301	1.074.989
1472	KOTA DUMAI	84.718	78.176	162.894	83.969	81.515	165.484	328.378
14	**RIAU**	**1.338.570**	**1.260.328**	**2.598.898**	**2.021.717**	**1.954.317**	**3.976.034**	**6.574.932**

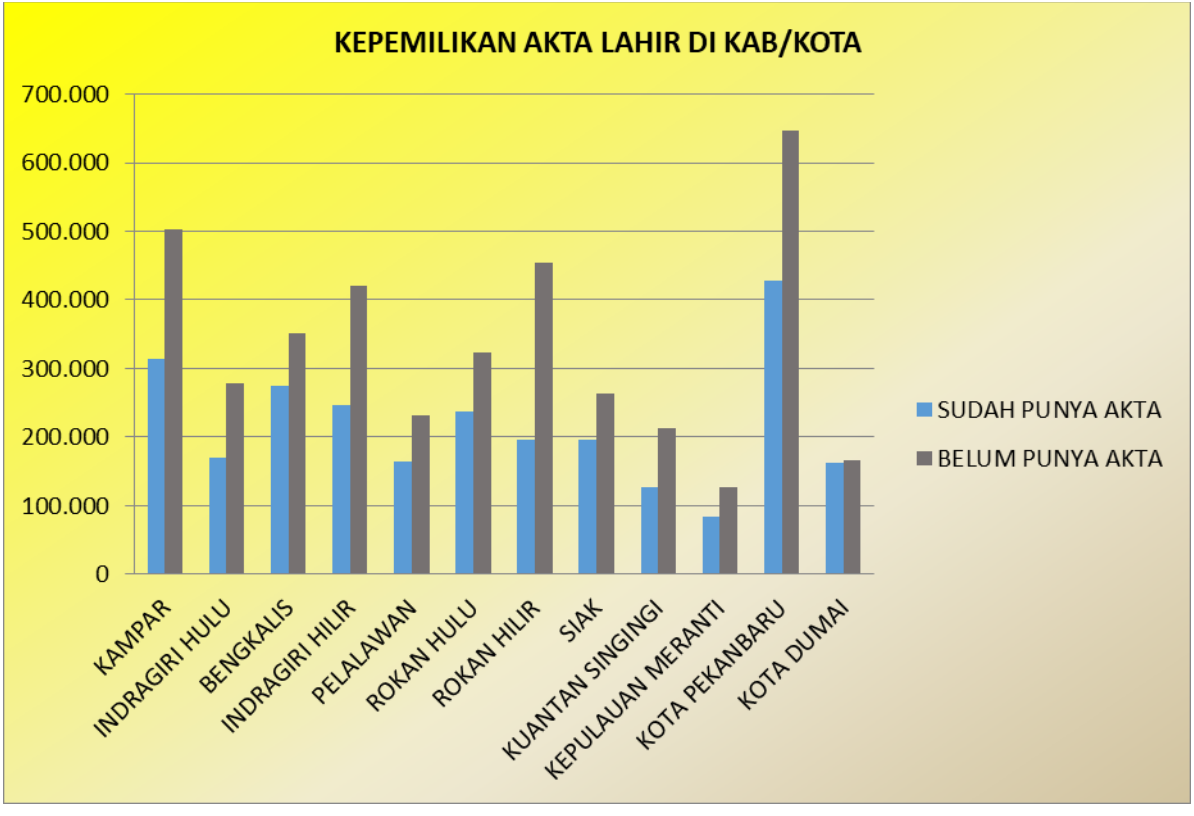
KEPEMILIKAN AKTA LAHIR DI KAB/KOTA
700.000
600.000
500.000
400.000
300.000
200.000
100.000
0
KAMPAR
INDRAGIRI HULU
BENGKALIS
INDRAGIRI HILIR
PELALAWAN
ROKAN HULU
ROKAN HILIR
SIAK
KUANTAN SINGINGI
KEPULAUAN MERANTI
KOTA PEKANBARU
KOTA DUMAI
SUDAH PUNYA AKTA
BELUM PUNYA AKTA

1.3.4 Kepemilikan Akte Lahir Berdasarkan Kelompok Umur di Provinsi Riau

NO URUT	KELOMPOK UMUR	SUDAH PUNYA AKTA LAHIR			BELUM PUNYA AKTA LAHIR			JUMLAH
		LK	PR	LK+PR	LK	PR	LK+PR	
1	00-01	68.834	64.000	132.834	4.729	4.343	9.072	141.906
2	>01-05	220.940	206.813	427.753	20.559	18.449	39.008	466.761
3	>05-17	647.646	610.259	1.257.905	154.259	140.904	295.163	1.553.068
4	>17+	401.150	379.256	780.406	1.842.170	1.790.621	3.632.791	4.413.197
	JUMLAH	**1.338.570**	**1.260.328**	**2.598.898**	**2.021.717**	**1.954.317**	**3.976.034**	**6.574.932**

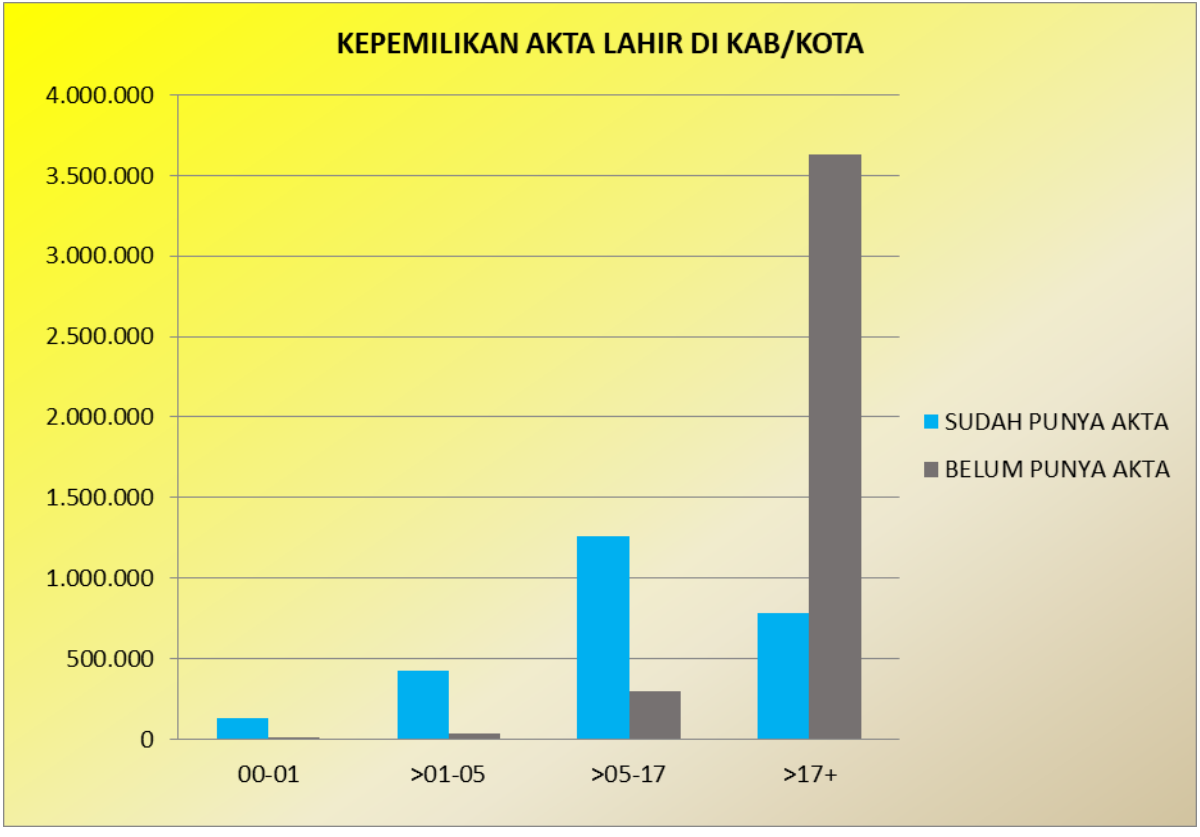
KEPEMILIKAN AKTA LAHIR DI KAB/KOTA
4.000.000
3.500.000
3.000.000
2.500.000
2.000.000
1.500.000
1.000.000
500.000
0
00-01
>01-05
>05-17
>17+
SUDAH PUNYA AKTA
BELUM PUNYA AKTA

1.3.5 Kepemilikan Akte Perkawinan Berdasarkan Kabupaten/Kota

NO. KAB	KABUPATEN/KOTA	SUDAH PUNYA AKTA KAWIN		BELUM PUNYA AKTA KAWIN		JUMLAH PENDUDUK SUDAH KAWIN		
		LK	PR	LK	PR	LK	PR	LK+PR
1401	KAMPAR	105.719	101.520	87.945	95.653	193.691	197.245	390.936
1402	INDRAGIRI HULU	54.614	53.538	53.230	54.452	107.902	108.057	215.959
1403	BENGKALIS	87.370	88.008	37.875	38.151	141.384	142.233	283.617
1404	INDRAGIRI HILIR	54.374	53.536	108.584	108.653	163.513	162.769	326.282
1405	PELALAWAN	59.818	58.548	33.950	34.759	94.032	93.577	187.609
1406	ROKAN HULU	62.978	62.822	66.362	68.683	129.392	131.569	260.961
1407	ROKAN HILIR	45.988	45.140	101.275	102.959	147.478	148.281	295.759
1408	SIAK	82.221	77.778	24.268	29.143	106.527	106.985	213.512
1409	KUANTAN SINGINGI	29.468	29.561	51.667	53.920	81.189	83.543	164.732
1410	KEPULAUAN MERANTI	28.031	26.001	18.718	21.255	46.756	47.266	94.022
1471	KOTA PEKANBARU	141.620	143.554	98.188	102.447	239.981	246.335	486.316
1472	KOTA DUMAI	51.675	51.801	21.067	22.074	72.826	74.003	146.829
14	**RIAU**	**803.876**	**791.807**	**703.129**	**732.149**	**1.524.671**	**1.541.863**	**3.066.534**

1.3.6 Kepemilikan Akte Perkawinan Berdasarkan Kelompok Umur dan Jenis Kelamin

NO URUT	KELOMPOK UMUR	SUDAH PUNYA AKTA KAWIN		BELUM PUNYA AKTA KAWIN		JUMLAH PENDUDUK SUDAH KAWIN		
		LK	PR	LK	PR	LK	PR	LK+PR
1	10-14		1		3		4	4
2	15-19	299	2.848	191	955	491	3.811	4.302
3	20-24	19.486	59.005	3.151	11.066	22.697	70.413	93.110
4	25-29	94.245	138.354	19.481	46.837	114.342	186.561	300.903
5	30-34	137.484	145.831	55.074	90.672	194.078	238.714	432.792
6	35-39	142.901	135.226	99.354	123.697	244.759	261.911	506.670
7	40-44	121.340	106.286	113.868	121.040	238.136	230.354	468.490
8	45-49	99.088	82.523	110.491	107.772	212.436	192.871	405.307
9	50-54	75.150	57.343	94.370	82.505	171.956	141.833	313.789
10	55-59	53.087	36.107	72.616	61.939	127.402	99.519	226.921
11	60-64	32.552	17.798	56.117	42.982	89.991	61.736	151.727
12	65-69	16.739	7.181	37.609	23.850	55.202	31.622	86.824
13	70-74	6.987	2.311	20.351	10.836	27.789	13.383	41.172
14	≥75	4.518	993	20.456	7.995	25.392	9.131	34.523
15	**JUMLAH**	**803.876**	**791.807**	**703.129**	**732.149**	**1.524.671**	**1.541.863**	**3.066.534**

1.3.7 Kepemilikan Akta Perceraian di Kabupaten/Kota

NO. KAB	KABUPATEN/KOTA	SUDAH PUNYA AKTA CERAI		BELUM PUNYA AKTA CERAI		JUMLAH PENDUDUK SUDAH CERAI		
		LK	PR	LK	PR	LK	PR	LK+PR
1401	KAMPAR	2.101	2.659	639	2.324	2.810	5.272	8.082
1402	INDRAGIRI HULU	1.752	1.877	480	1.415	2.249	3.318	5.567
1403	BENGKALIS	1.234	1.701	573	1.159	1.823	2.895	4.718
1404	INDRAGIRI HILIR	652	1.230	941	1.950	1.631	3.270	4.901
1405	PELALAWAN	455	645	489	1.146	963	1.879	2.842
1406	ROKAN HULU	1.283	1.413	637	1.834	1.935	3.319	5.254
1407	ROKAN HILIR	975	1.144	407	1.096	1.396	2.282	3.678
1408	SIAK	1.059	1.332	234	490	1.298	1.832	3.130
1409	KUANTAN SINGINGI	571	694	918	2.189	1.499	2.897	4.396
1410	KEPULAUAN MERANTI	576	680	361	646	941	1.338	2.279
1471	KOTA PEKANBARU	2.883	4.412	1.208	3.917	4.121	8.383	12.504
1472	KOTA DUMAI	1.203	1.609	440	898	1.649	2.523	4.172
14	**RIAU**	**14.744**	**19.396**	**7.327**	**19.064**	**22.315**	**39.208**	**61.523**

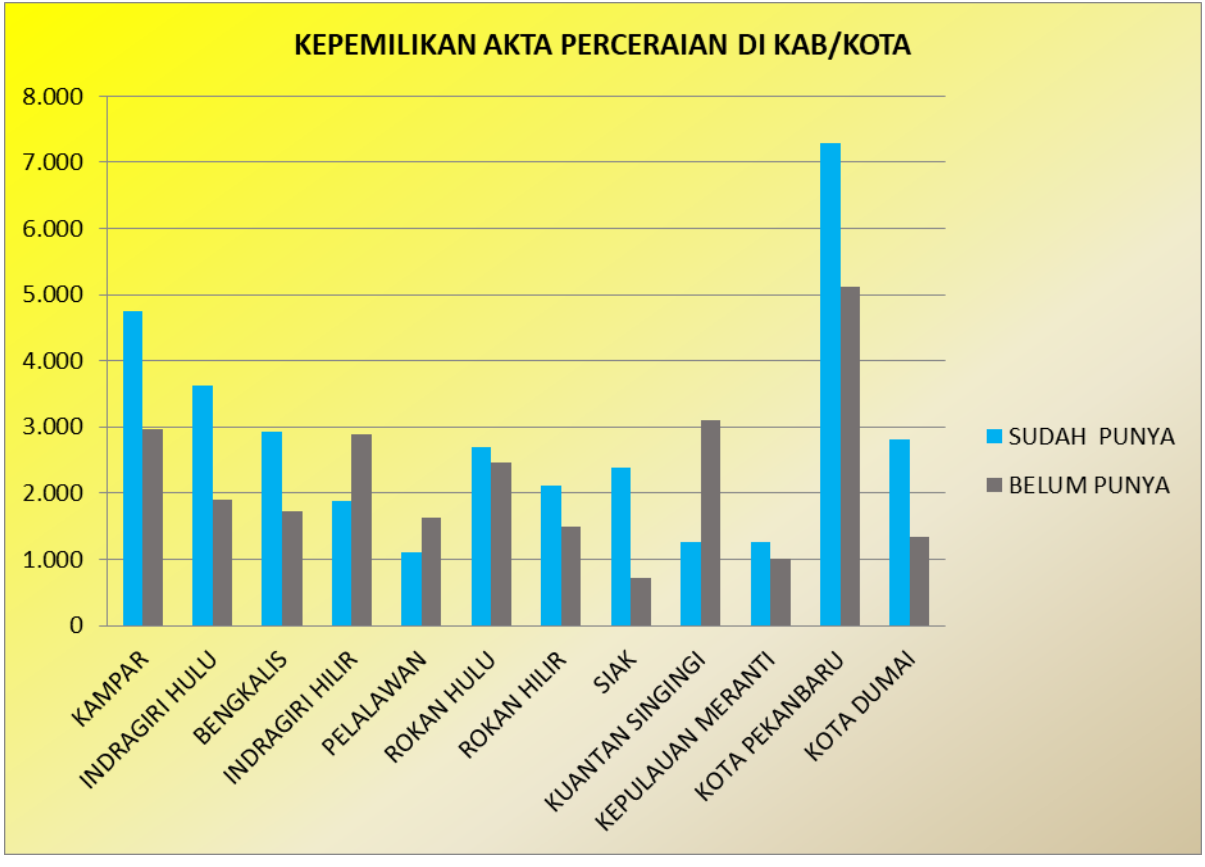
KEPEMILIKAN AKTA PERCERAIAN DI KAB/KOTA
8.000
7.000
6.000
5.000
4.000
3.000
2.000
1.000
0
KAMPAR
INDRAGIRI HULU
BENGKALIS
INDRAGIRI HILIR
PELALAWAN
ROKAN HULU
ROKAN HILIR
SIAK
KUANTAN SINGINGI
KEPULAUAN MERANTI
KOTA PEKANBARU
KOTA DUMAI
SUDAH PUNYA
BELUM PUNYA

1.3.8 Kepemilikan Akta Perceraian Berdasarkan Kelompok Umur

NO URUT	KELOMPOK UMUR	SUDAH PUNYA AKTA CERAI		BELUM PUNYA AKTA CERAI		JUMLAH PENDUDUK CERAI HIDUP		
		LK	PR	LK	PR	LK	PR	LK+PR
1	15-19	1	29	1	6	2	37	39
2	20-24	161	780	15	94	176	884	1.060
3	25-29	1.132	2.454	138	454	1.274	2.957	4.231
4	30-34	2.431	3.460	443	1.141	2.894	4.694	7.588
5	35-39	3.116	3.839	898	1.956	4.058	5.905	9.963
6	40-44	2.899	3.336	1.103	2.462	4.044	5.884	9.928
7	45-49	2.153	2.585	1.230	2.953	3.425	5.643	9.068
8	50-54	1.441	1.588	1.086	2.893	2.560	4.567	7.127
9	55-59	760	875	916	2.650	1.698	3.592	5.290
10	60-64	363	312	625	2.004	1.000	2.362	3.362
11	65-69	187	94	428	1.235	624	1.365	1.989
12	70-74	61	29	215	629	280	682	962
13	75>+	39	15	229	587	280	636	916
	JUMLAH	**14.744**	**19.396**	**7.327**	**19.064**	**22.315**	**39.208**	**61.523**

REKAPITULASI DATA KEPENDUDUKAN PER KECAMATAN DI KABUPATEN/KOTA SE PROVINSI RIAU

1.4. KABUPATEN/KOTA SE PROVINSI RIAU

1401. KAB. KAMPAR

JUMLAH PENDUDUK KAB. KAMPAR PERKECAMATAN DAN JENIS KELAMIN

NO	KECAMATAN	DESA/ KELURAHAN	JENIS KELAMIN		JUMLAH PENDUDUK
			LAKI-LAKI	PEREMPUAN	
1	BANGKINANG KOTA	4	19.103	19.079	38.182
2	KAMPAR	18	26.327	25.731	52.058
3	TAMBANG	17	40.478	39.414	79.892
4	XIII KOTO KAMPAR	13	12.261	11.724	23.985
5	KUOK	9	12.979	12.589	25.568
6	SIAK HULU	12	45.320	43.455	88.775
7	KAMPAR KIRI	20	17.322	16.398	33.720
8	KAMPAR KIRI HILIR	8	6.916	6.513	13.429
9	KAMPAR KIRI HULU	24	5.738	5.352	11.090
10	TAPUNG	25	51.101	48.190	99.291
11	TAPUNG HILIR	16	29.821	28.175	57.996
12	TAPUNG HULU	14	41.866	39.309	81.175
13	SALO	6	13.472	12.900	26.372
14	RUMBIO JAYA	7	9.427	9.109	18.536
15	BANGKINANG	9	17.610	17.122	34.732
16	PERHENTIAN RAJA	5	10.117	9.496	19.613
17	KAMPA	9	12.185	11.872	24.057
18	KAMPAR UTARA	8	9.567	9.386	18.953
19	KAMPAR KIRI TENGAH	11	14.444	13.693	28.137
20	GUNUNG SAHILAN	9	10.538	9.964	20.502
21	KOTO KAMPAR HULU	6	10.502	10.001	20.503
JUMLAH		**250**	**417.094**	**399.472**	**816.566**

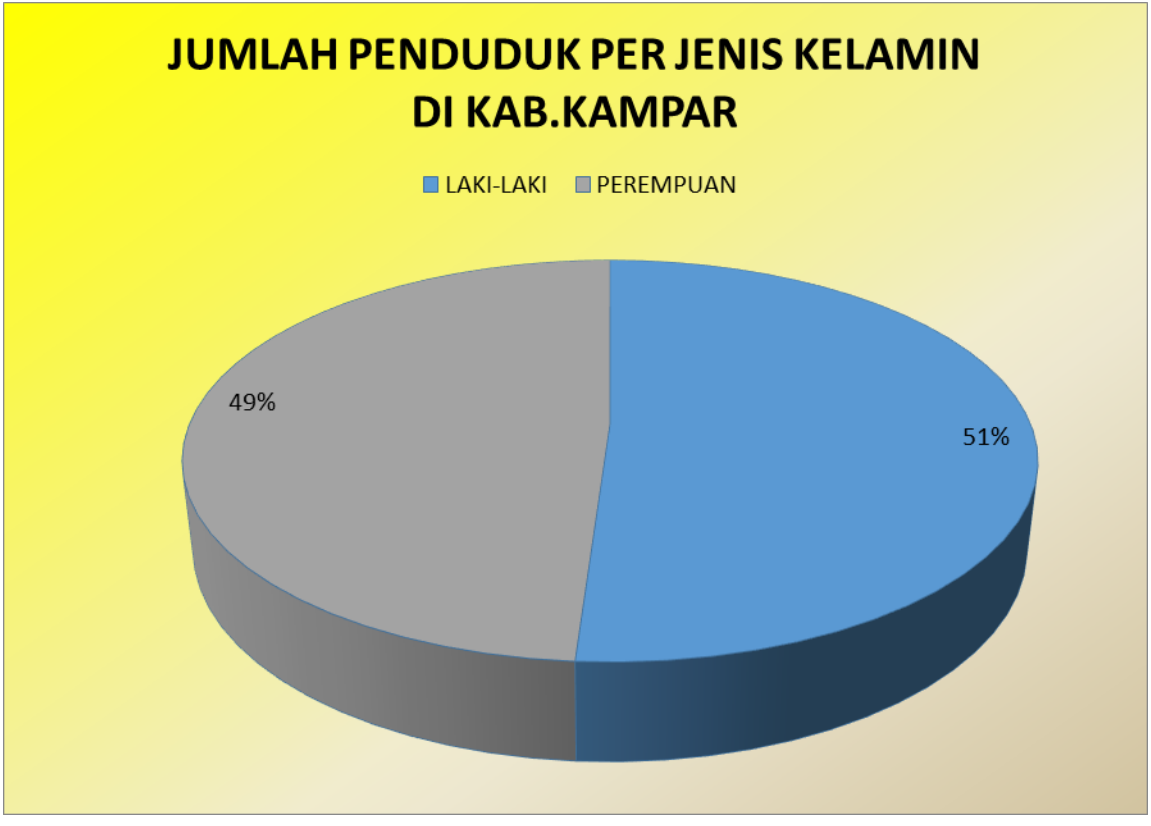
JUMLAH PENDUDUK PER JENIS KELAMIN
DI KAB.KAMPAR
LAKI-LAKI
PEREMPUAN
49%
51%

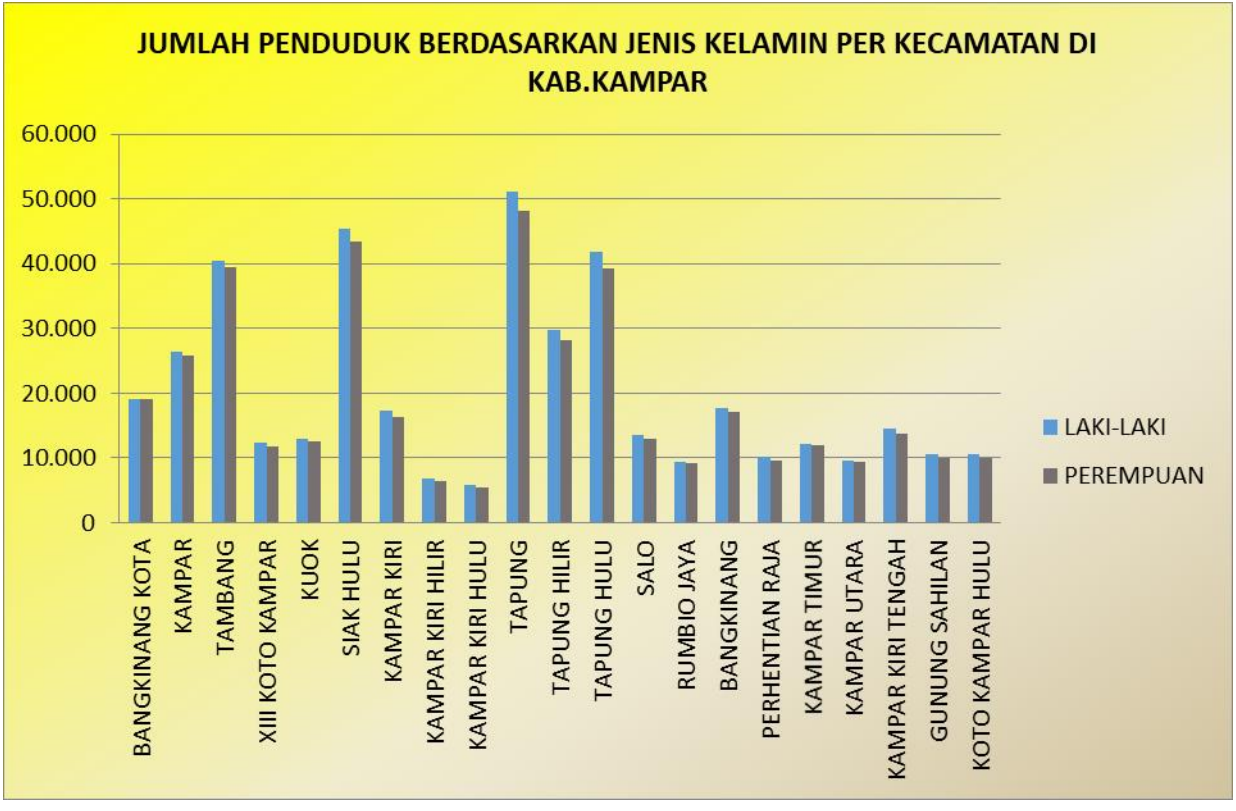
JUMLAH PENDUDUK BERDASARKAN JENIS KELAMIN PER KECAMATAN DI KAB.KAMPAR
60.000
50.000
40.000
30.000
20.000
10.000
0
BANGKINANG KOTA
KAMPAR
TAMBANG
XIII KOTO KAMPAR
KUOK
SIAK HULU
KAMPAR KIRI
KAMPAR KIRI HILIR
KAMPAR KIRI HULU
TAPUNG
TAPUNG HILIR
TAPUNG HULU
SALO
RUMBIO JAYA
BANGKINANG
PERHENTIAN RAJA
KAMPAR TIMUR
KAMPAR UTARA
KAMPAR KIRI TENGAH
GUNUNG SAHILAN
KOTO KAMPAR HULU
LAKI-LAKI
PEREMPUAN

JUMLAH PENDUDUK KABUPATEN KAMPAR BERDASARKAN KELOMPOK UMUR

NO	KELOMPOK UMUR	JENIS KELAMIN		PENDUDUK
		LAKI-LAKI	PEREMPUAN	
1	00-04	33.213	30.550	63.763
2	05-09	43.199	40.401	83.600
3	10-14	43.703	40.658	84.361
4	15-19	31.115	30.244	61.359
5	20-24	36.631	35.546	72.177
6	25-29	35.560	34.843	70.403
7	30-34	33.115	33.374	66.489
8	35-39	34.739	34.992	69.731
9	40-44	32.070	30.547	62.617
10	45-49	27.972	26.579	54.551
11	50-54	22.951	21.208	44.159
12	55-59	17.233	16.028	33.261
13	60-64	11.908	11.015	22.923
14	65-69	7.045	6.375	13.420
15	70-74	3.293	3.268	6.561
16	>=75	3.347	3.844	7.191
JUMLAH		**417.094**	**399.472**	**816.566**

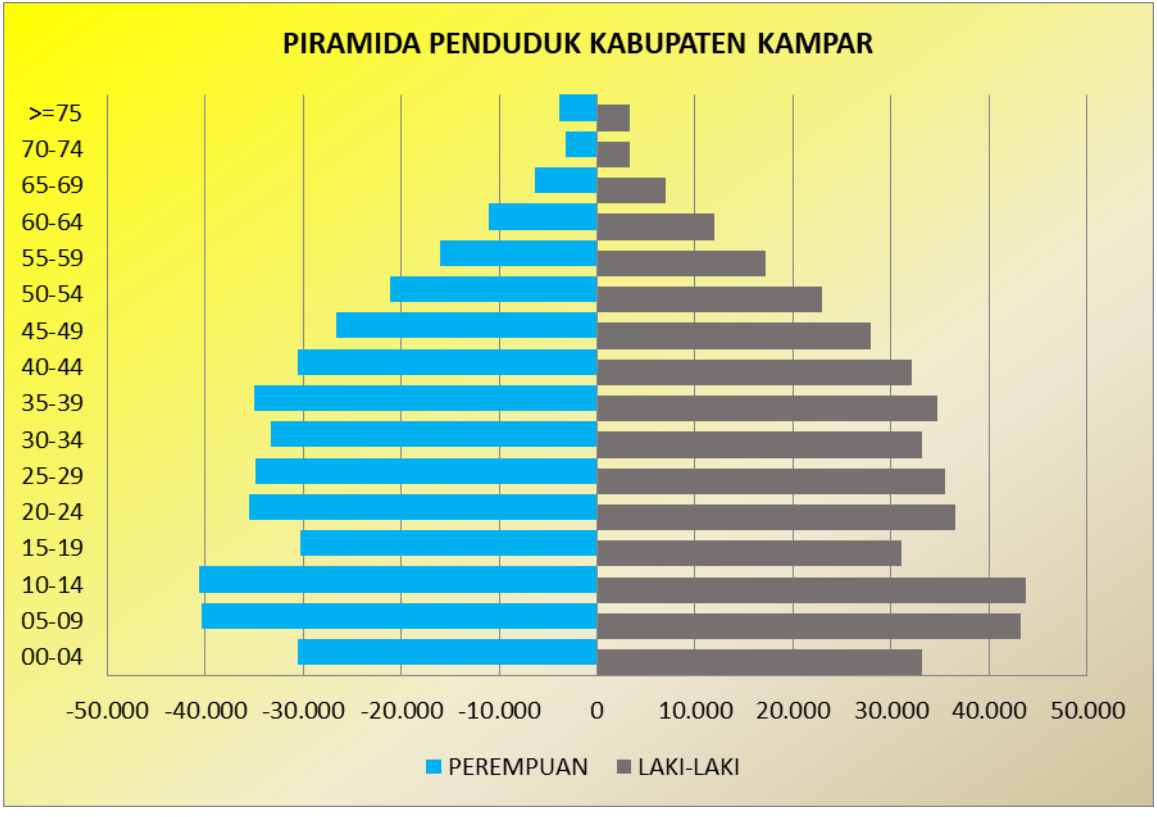
PIRAMIDA PENDUDUK KABUPATEN KAMPAR
>=75
70-74
65-69
60-64
55-59
50-54
45-49
40-44
35-39
30-34
25-29
20-24
15-19
10-14
05-09
00-04
-50.000
-40.000
-30.000
-20.000
-10.000
0
10.000
20.000
30.000
40.000
50.000
PEREMPUAN
LAKI-LAKI

1402. KAB. INDRAGIRI HULU

JUMLAH PENDUDUK KAB. INDRAGIRI HULU PERKECAMATAN DAN JENIS KELAMIN

NO	KECAMATAN	DESA/ KELURAHAN	JENIS KELAMIN		JUMLAH PENDUDUK
			LAKI-LAKI	PEREMPUAN	
1	RENGAT	16	25.758	25.271	51.029
2	RENGAT BARAT	18	24.947	23.840	48.787
3	KELAYANG	17	12.773	12.150	24.923
4	PASIR PENYU	13	18.455	17.791	36.246
5	PERANAP	12	18.334	17.394	35.728
6	SIBERIDA	11	29.303	27.724	57.027
7	BATANG CENAKU	20	22.091	20.846	42.937
8	BATANG GANGSAL	10	16.996	15.890	32.886
9	LIRIK	17	14.059	13.222	27.281
10	KUALA CENAKU	10	7.551	7.194	14.745
11	SUNGAI LALA	12	8.635	8.280	16.915
12	LUBUK BATU JAYA	9	11.706	11.204	22.910
13	RAKITKULIM	19	12.203	11.488	23.691
14	BATANG PERANAP	10	6.899	6.435	13.334
JUMLAH		**194**	**229.710**	**218.729**	**448.439**

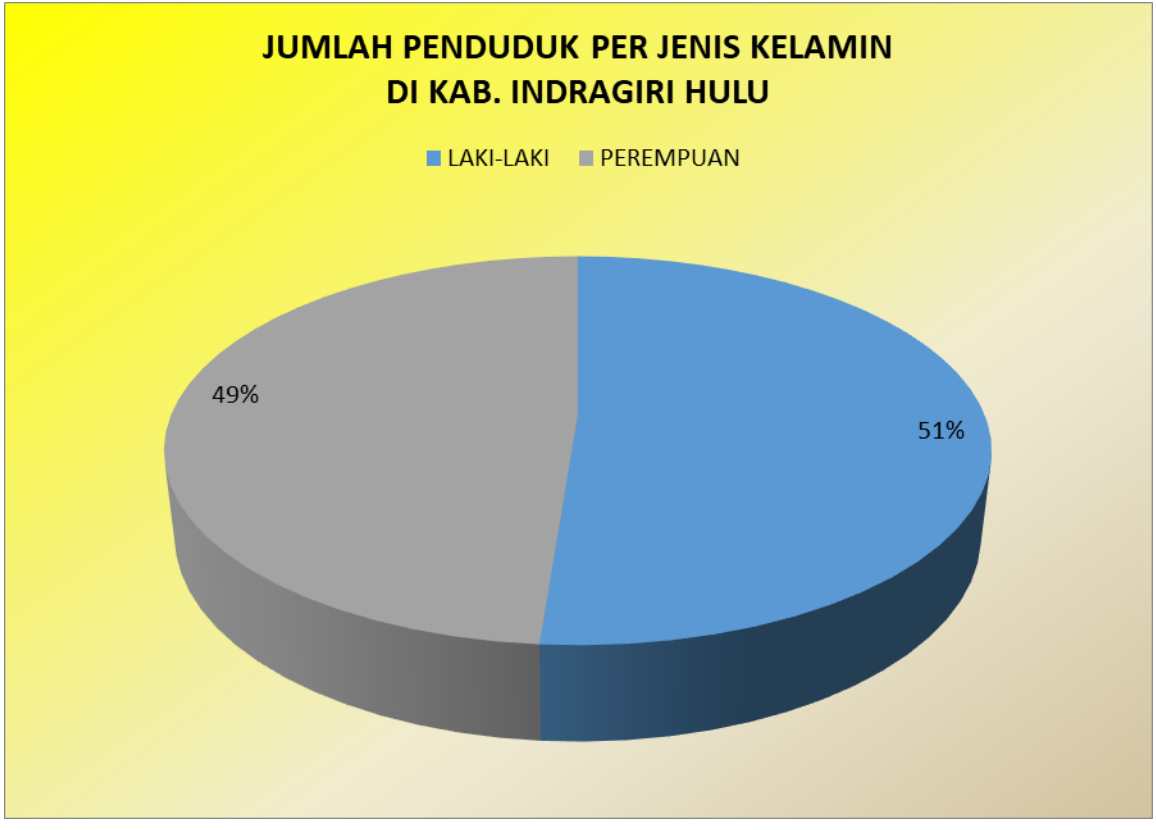
JUMLAH PENDUDUK PER JENIS KELAMIN
DI KAB. INDRAGIRI HULU
LAKI-LAKI
PEREMPUAN
49%
51%

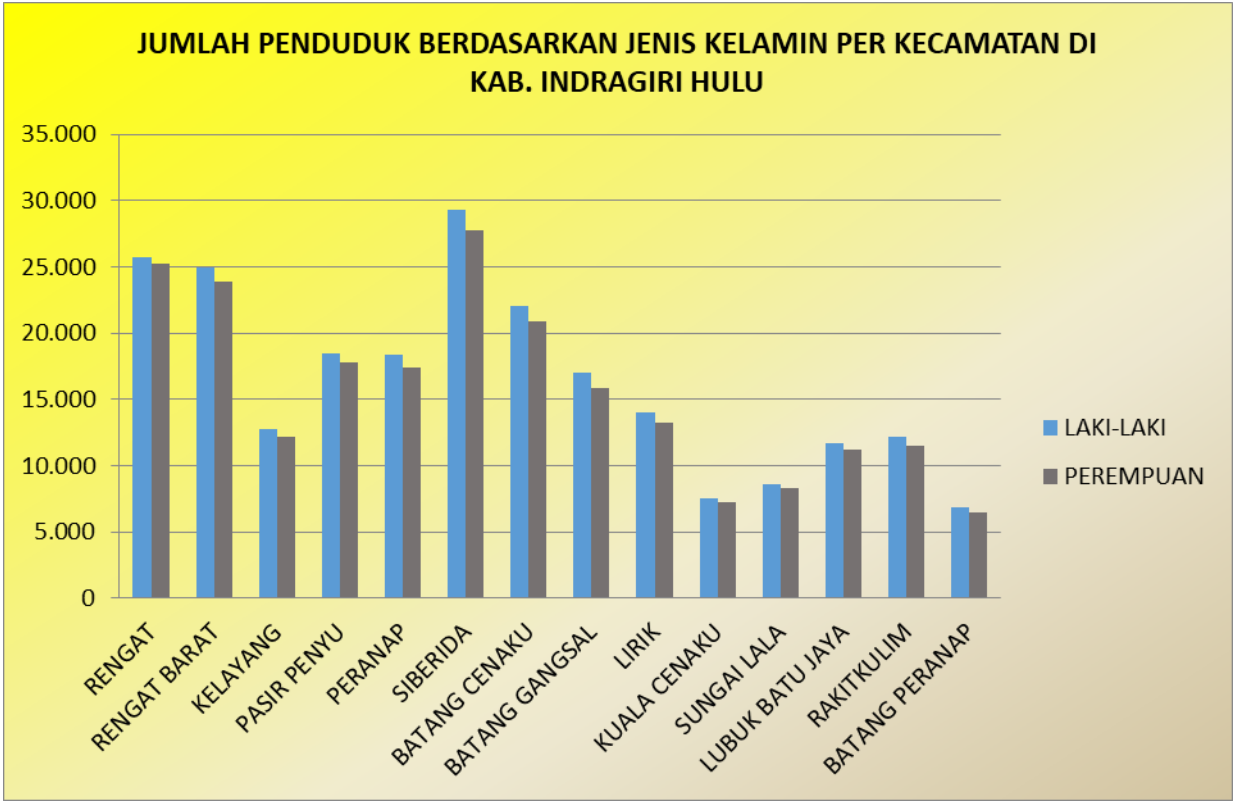
JUMLAH PENDUDUK BERDASARKAN JENIS KELAMIN PER KECAMATAN DI KAB. INDRAGIRI HULU
35.000
30.000
25.000
20.000
15.000
10.000
5.000
0
RENGAT
RENGAT BARAT
KELAYANG
PASIR PENYU
PERANAP
SIBERIDA
BATANG CENAKU
BATANG GANGSAL
LIRIK
KUALA CENAKU
SUNGAI LALA
LUBUK BATU JAYA
RAKITKULIM
BATANG PERANAP
LAKI-LAKI
PEREMPUAN

.

JUMLAH PENDUDUK KABUPATEN INDRAGIRI HULU BERDASARKAN KELOMPOK UMUR

NO	KELOMPOK UMUR	JENISKELAMIN		PENDUDUK
		LAKI-LAKI	PEREMPUAN	
1	00-04	17.044	15.836	32.880
2	05-09	24.402	22.964	47.366
3	10-14	25.455	23.772	49.227
4	15-19	16.752	16.654	33.406
5	20-24	18.701	17.804	36.505
6	25-29	18.110	18.058	36.168
7	30-34	18.499	18.972	37.471
8	35-39	20.242	19.862	40.104
9	40-44	18.044	16.683	34.727
10	45-49	15.386	14.563	29.949
11	50-54	12.363	11.481	23.844
12	55-59	9.631	8.684	18.315
13	60-64	6.809	6.074	12.883
14	65-69	4.236	3.646	7.882
15	70-74	2.061	1.835	3.896
16	>=75	1.975	1.841	3.816
JUMLAH		**229.710**	**218.729**	**448.439**

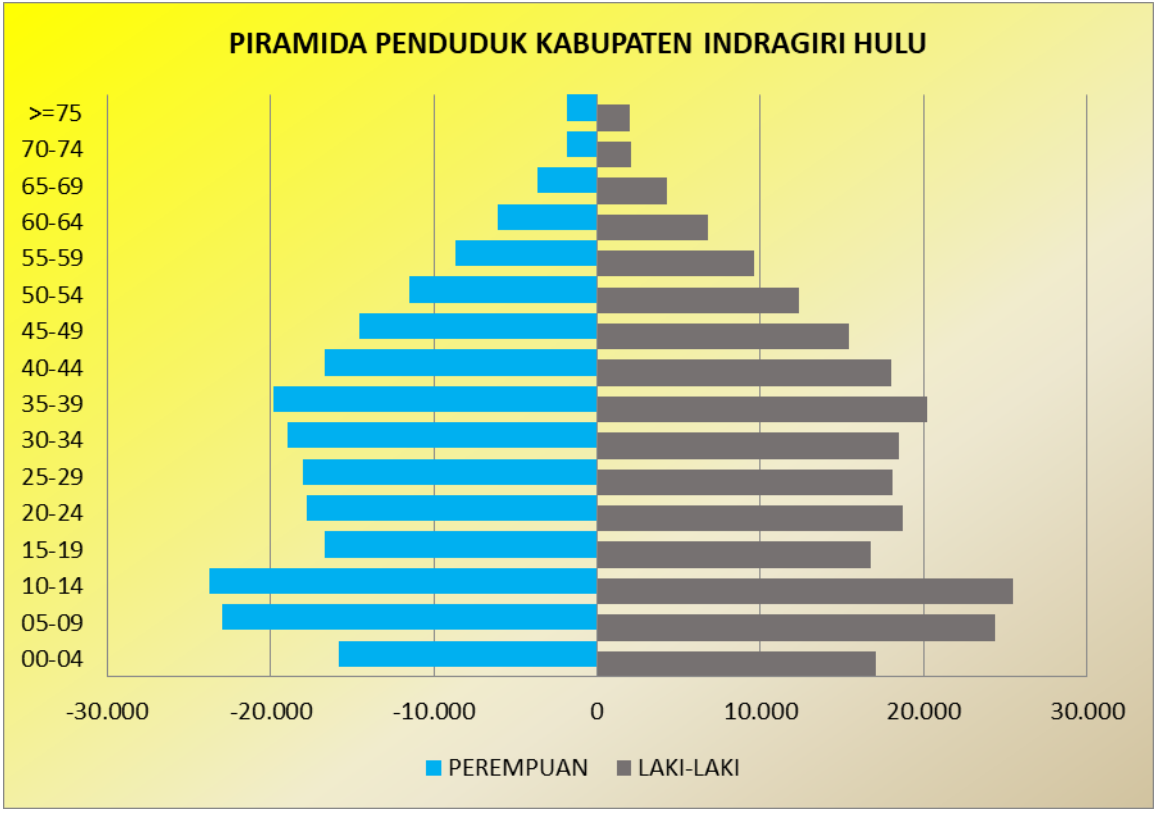
PIRAMIDA PENDUDUK KABUPATEN INDRAGIRI HULU
>=75
70-74
65-69
60-64
55-59
50-54
45-49
40-44
35-39
30-34
25-29
20-24
15-19
10-14
05-09
00-04
-30.000
-20.000
-10.000
0
10.000
20.000
30.000
PEREMPUAN
LAKI-LAKI

1403. KAB. BENGKALIS

JUMLAH PENDUDUK KAB. BENGKALIS PERKECAMATAN DAN JENIS KELAMIN

NO	KECAMATAN	DESA/ KELURAHAN	JENIS KELAMIN		JUMLAH PENDUDUK
			LAKI-LAKI	PEREMPUAN	
1	BENGKALIS	31	45.320	43.826	89.146
2	BANTAN	23	22.757	21.652	44.409
3	BUKIT BATU	10	11.260	10.855	22.115
4	MANDAU	11	82.621	79.595	162.216
5	RUPAT	16	19.529	18.673	38.202
6	RUPAT UTARA	8	8.178	7.818	15.996
7	SIAK KECIL	17	13.525	12.981	26.506
8	PINGGIR	10	37.091	35.293	72.384
9	BANDAR LAKSAMANA	7	9.004	8.480	17.484
10	TALANG MUANDAU	9	15.684	14.579	30.263
11	BATHIN SOLAPAN	13	54.314	51.196	105.510
JUMLAH		**155**	**319.283**	**304.948**	**624.231**

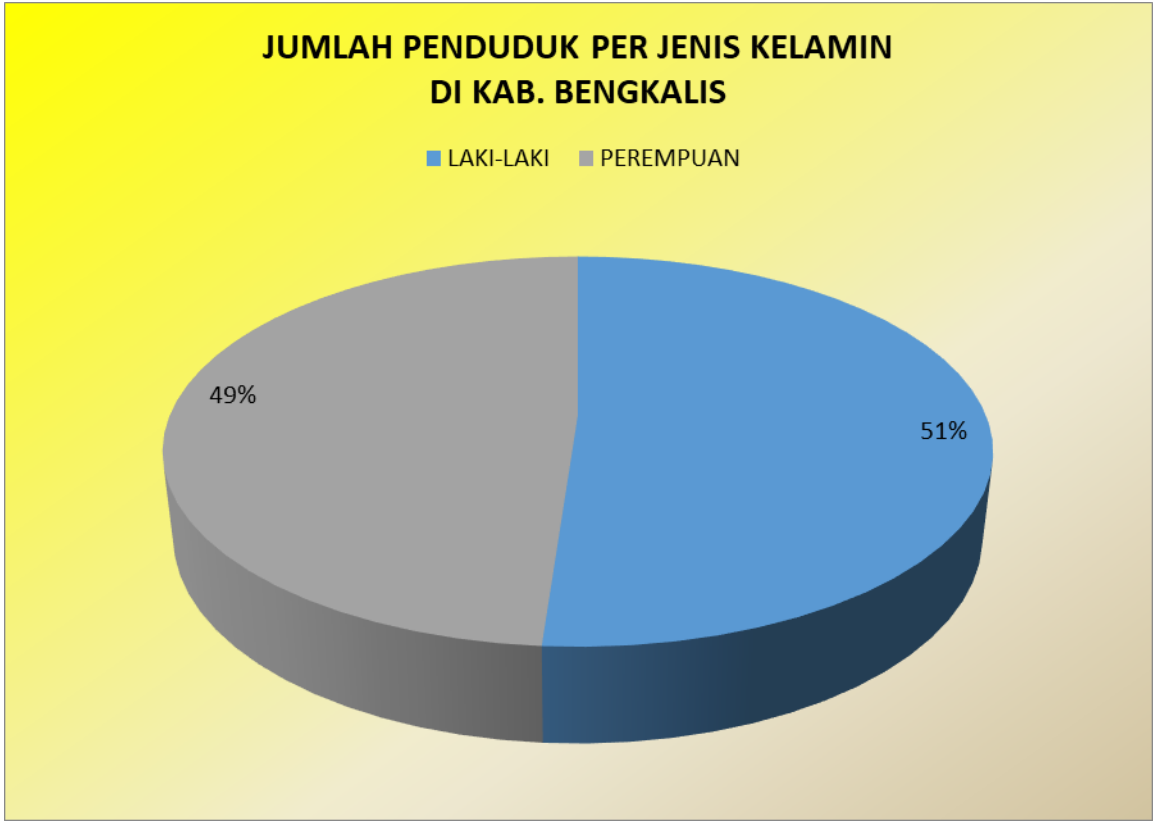
JUMLAH PENDUDUK PER JENIS KELAMIN
DI KAB. BENGKALIS
LAKI-LAKI
PEREMPUAN
49%
51%

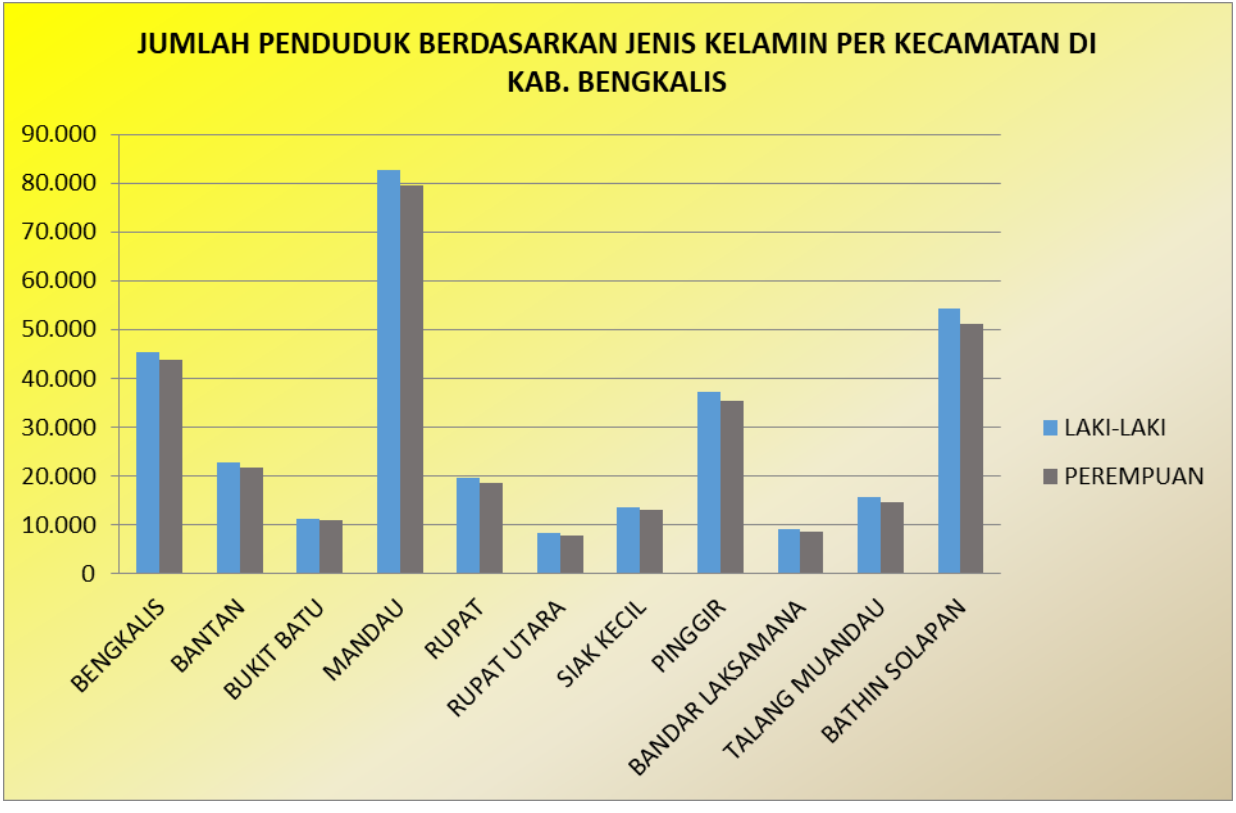
JUMLAH PENDUDUK BERDASARKAN JENIS KELAMIN PER KECAMATAN DI KAB. BENGKALIS
90.000
80.000
70.000
60.000
50.000
40.000
30.000
20.000
10.000
0
BENGKALIS
BANTAN
BUKIT BATU
MANDAU
RUPAT
RUPAT UTARA
SIAK KECIL
PINGGIR
BANDAR LAKSAMANA
TALANG MUANDAU
BATHIN SOLAPAN
LAKI-LAKI
PEREMPUAN

JUMLAH PENDUDUK KABUPATEN BENGKALIS BERDASARKAN KELOMPOK UMUR

NO	KELOMPOK UMUR	JENISKELAMIN		PENDUDUK
		LAKI-LAKI	PEREMPUAN	
1	00-04	26.144	24.256	50.400
2	05-09	32.724	30.437	63.161
3	10-14	32.714	30.963	63.677
4	15-19	27.654	26.696	54.350
5	20-24	27.895	26.371	54.266
6	25-29	25.970	24.566	50.536
7	30-34	23.409	23.463	46.872
8	35-39	24.876	25.306	50.182
9	40-44	24.257	23.272	47.529
10	45-49	21.763	20.472	42.235
11	50-54	17.728	15.738	33.466
12	55-59	13.100	12.356	25.456
13	60-64	9.281	8.639	17.920
14	65-69	5.728	5.874	11.602
15	70-74	3.060	3.205	6.265
16	>=75	2.980	3.334	6.314
JUMLAH		**319.283**	**304.948**	**624.231**

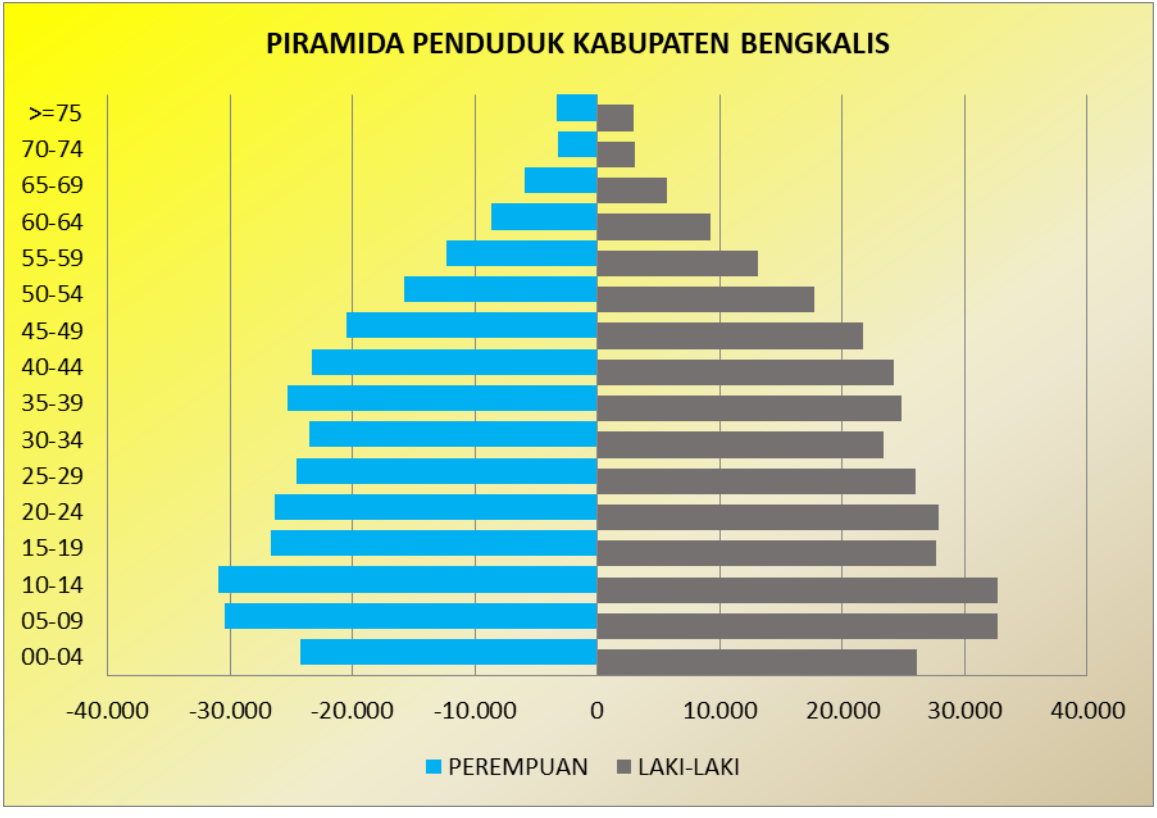
PIRAMIDA PENDUDUK KABUPATEN BENGKALIS
>=75
70-74
65-69
60-64
55-59
50-54
45-49
40-44
35-39
30-34
25-29
20-24
15-19
10-14
05-09
00-04
-40.000
-30.000
-20.000
-10.000
0
10.000
20.000
30.000
40.000
PEREMPUAN
LAKI-LAKI

14.04. KAB. INDRAGIRI HILIR

JUMLAH PENDUDUK KAB. INDRAGIRI HILIR PERKECAMATAN DAN JENIS KELAMIN

NO	KECAMATAN	DESA/ KELURAHAN	JENIS KELAMIN		JUMLAH PENDUDUK
			LAKI-LAKI	PEREMPUAN	
1	RETEH	14	18.630	17.734	36.364
2	ENOK	14	18.338	16.799	35.137
3	KUALA INDRAGIRI	8	8.086	7.357	15.443
4	TEMBILAHAN	8	40.204	39.157	79.361
5	TEMPULING	9	17.278	16.233	33.511
6	GAUNG ANAK SERKA	12	12.043	11.077	23.120
7	MANDAH	17	19.289	17.798	37.087
8	KATEMAN	11	21.159	19.749	40.908
9	KERITANG	17	33.110	31.525	64.635
10	TANAH MERAH	10	13.448	12.565	26.013
11	BATANG TUAKA	13	14.735	13.408	28.143
12	GAUNG	16	20.881	18.929	39.810
13	TEMBILAHAN HULU	6	24.764	23.593	48.357
14	KEMUNING	12	20.539	19.027	39.566
15	PELANGIRAN	16	16.287	14.356	30.643
16	TELUK BELENGKONG	13	4.746	4.281	9.027
17	PULAU BURUNG	14	9.946	9.255	19.201
18	CONCONG	6	6.130	5.734	11.864
19	KEMPAS	12	20.204	19.008	39.212
20	SUNGAI BATANG	8	5.318	4.952	10.270
JUMLAH		**236**	**345.135**	**322.537**	**667.672**

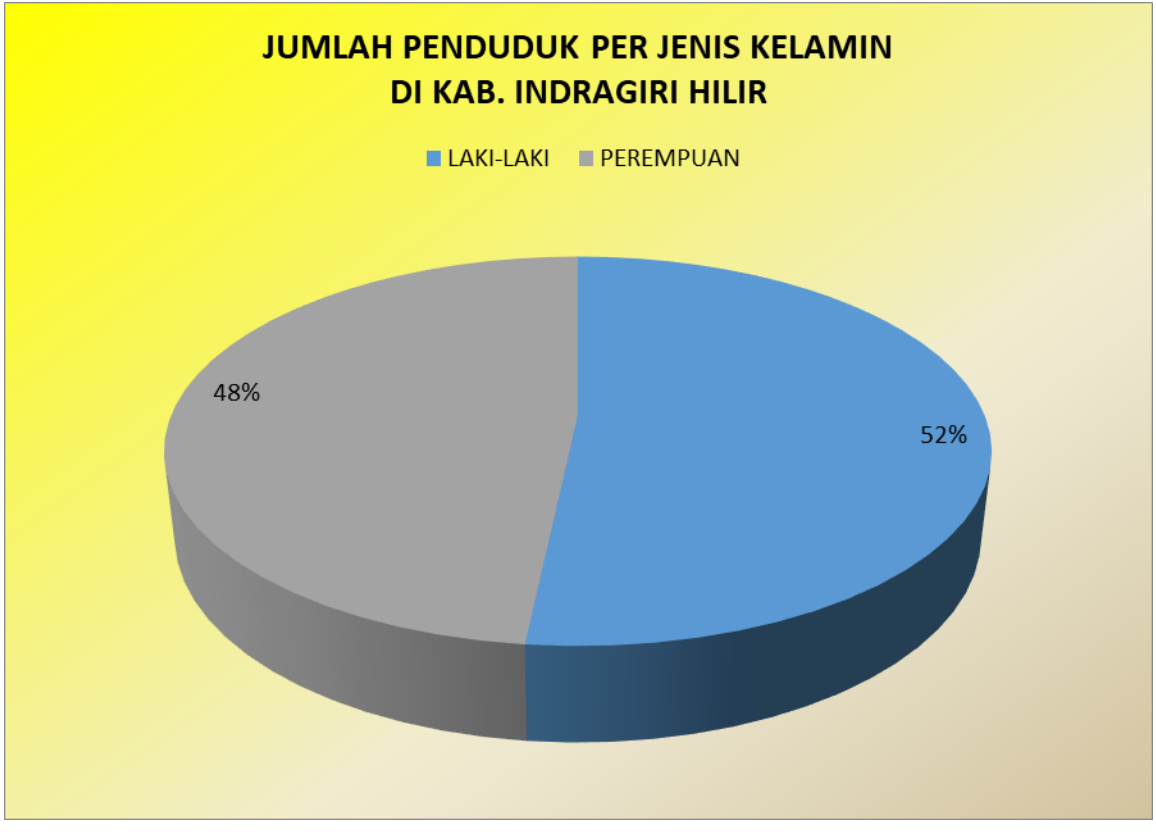
JUMLAH PENDUDUK PER JENIS KELAMIN
DI KAB. INDRAGIRI HILIR
LAKI-LAKI
PEREMPUAN
48%
52%

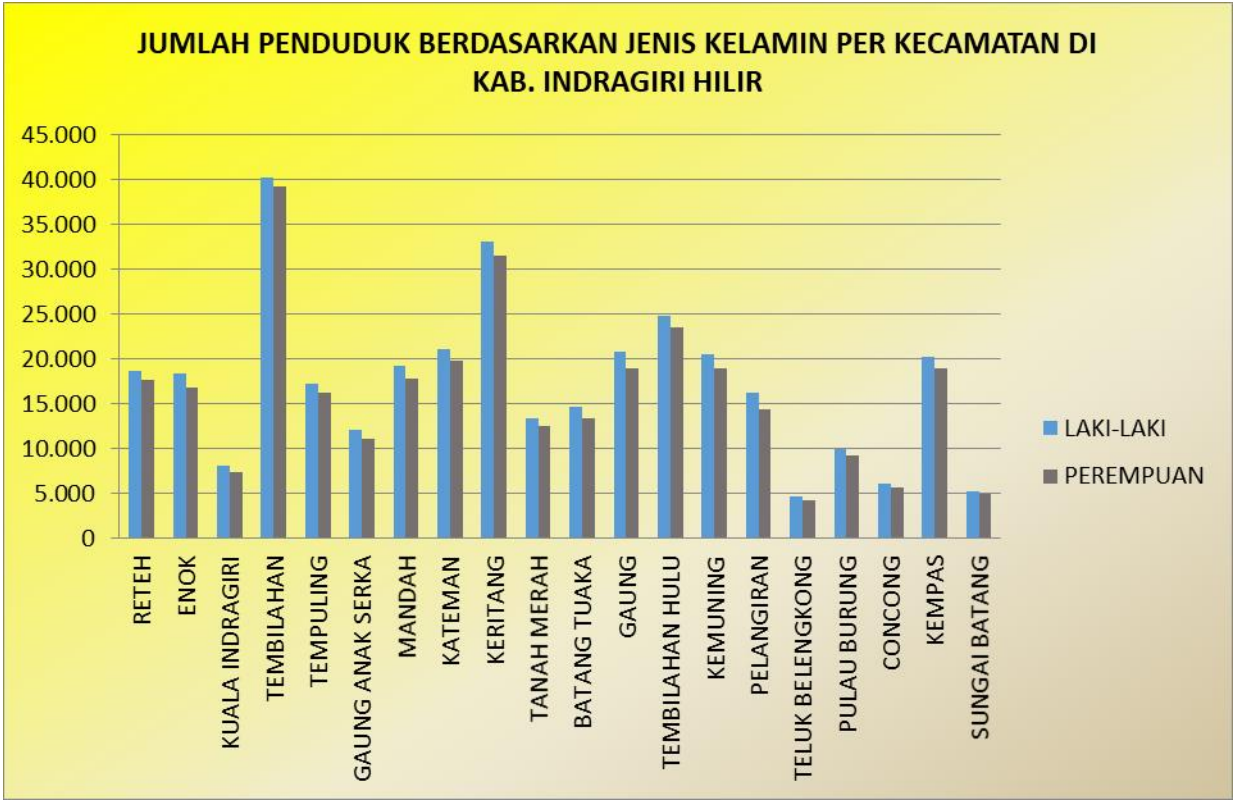
JUMLAH PENDUDUK BERDASARKAN JENIS KELAMIN PER KECAMATAN DI KAB. INDRAGIRI HILIR
45.000
40.000
35.000
30.000
25.000
20.000
15.000
10.000
5.000
0
RETEH
ENOK
KUALA INDRAGIRI
TEMBILAHAN
TEMPULING
GAUNG ANAK SERKA
MANDAH
KATEMAN
KERITANG
TANAH MERAH
BATANG TUAKA
GAUNG
TEMBILAHAN HULU
KEMUNING
PELANGIRAN
TELUK BELENGKONG
PULAU BURUNG
CONCONG
KEMPAS
SUNGAI BATANG
LAKI-LAKI
PEREMPUAN

JUMLAH PENDUDUK KABUPATEN INDRAGIRI HILIR BERDASARKAN KELOMPOK UMUR

NO	KELOMPOK UMUR	JENISKELAMIN		JUMLAH PENDUDUK
		LAKI-LAKI	PEREMPUAN	
1	00-04	20.056	18.711	38.767
2	05-09	32.702	30.437	63.139
3	10-14	34.542	32.299	66.841
4	15-19	26.177	25.112	51.289
5	20-24	30.122	28.907	59.029
6	25-29	28.425	26.541	54.966
7	30-34	27.419	26.414	53.833
8	35-39	29.650	28.442	58.092
9	40-44	27.638	26.450	54.088
10	45-49	24.706	23.307	48.013
11	50-54	20.174	18.164	38.338
12	55-59	14.744	13.496	28.240
13	60-64	11.455	10.491	21.946
14	65-69	7.986	6.447	14.433
15	70-74	4.783	4.050	8.833
16	>=75	4.556	3.269	7.825
JUMLAH		**345.135**	**322.537**	**667.672**

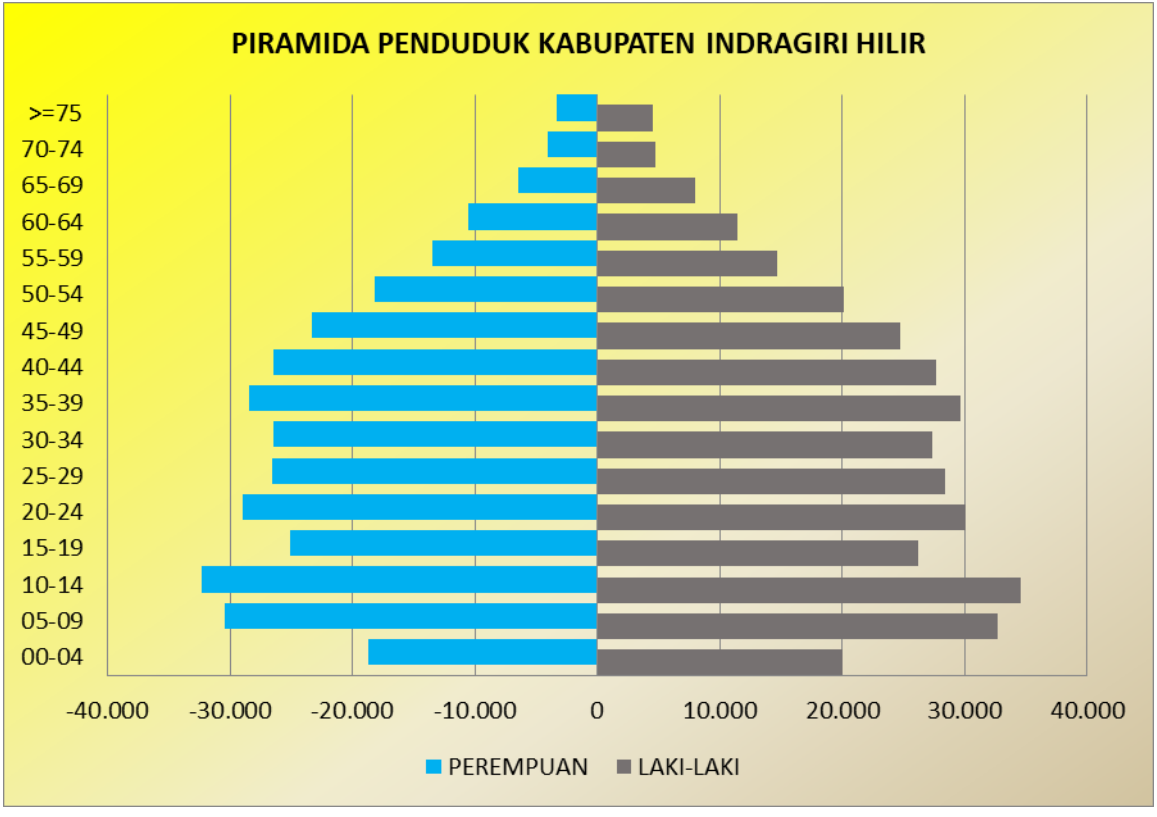
PIRAMIDA PENDUDUK KABUPATEN INDRAGIRI HILIR
>=75
70-74
65-69
60-64
55-59
50-54
45-49
40-44
35-39
30-34
25-29
20-24
15-19
10-14
05-09
00-04
-40.000
-30.000
-20.000
-10.000
0
10.000
20.000
30.000
40.000
PEREMPUAN
LAKI-LAKI

1405. KAB. PELALAWAN

JUMLAH PENDUDUK KAB. PELALAWAN PERKECAMATAN DAN JENIS KELAMIN

NO	KECAMATAN	DESA/ KELURAHAN	JENIS KELAMIN		JUMLAH PENDUDUK
			LAKI-LAKI	PEREMPUAN	
1	UKUI	12	20.469	19.019	39.488
2	PANGKALAN KERINCI	7	50.258	47.441	97.699
3	PANGKALAN KURAS	17	32.791	30.902	63.693
4	PANGKALAN LESUNG	10	15.065	14.148	29.213
5	LANGGAM	8	17.612	16.228	33.840
6	PELALAWAN	9	10.363	9.416	19.779
7	KERUMUTAN	10	12.344	11.800	24.144
8	BUNUT	10	7.863	7.454	15.317
9	TELUK MERANTI	9	8.805	8.243	17.048
10	KUALA KAMPAR	10	9.101	8.522	17.623
11	BANDAR SEI KIJANG	5	10.858	10.165	21.023
12	BANDAR PETALANGAN	11	8.606	8.174	16.780
JUMLAH		**118**	**204.135**	**191.512**	**395.647**

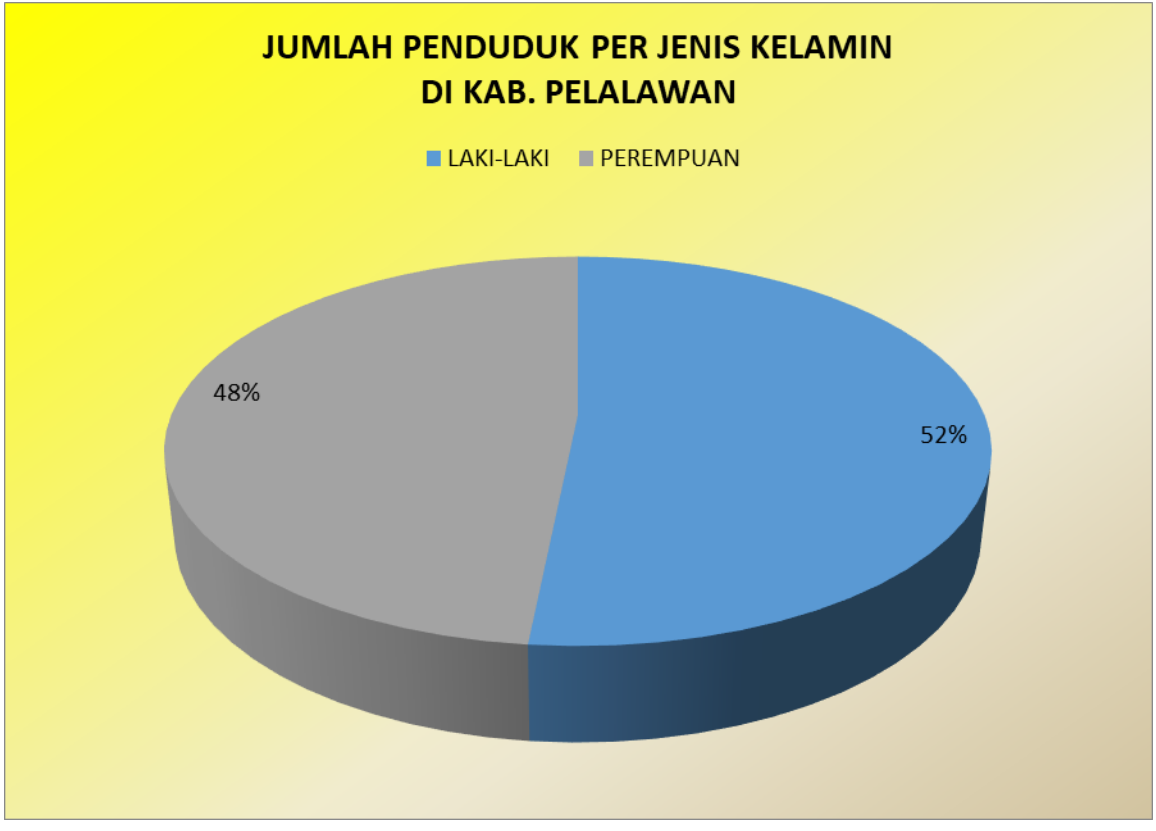
JUMLAH PENDUDUK PER JENIS KELAMIN
DI KAB. PELALAWAN
LAKI-LAKI
PEREMPUAN
48%
52%

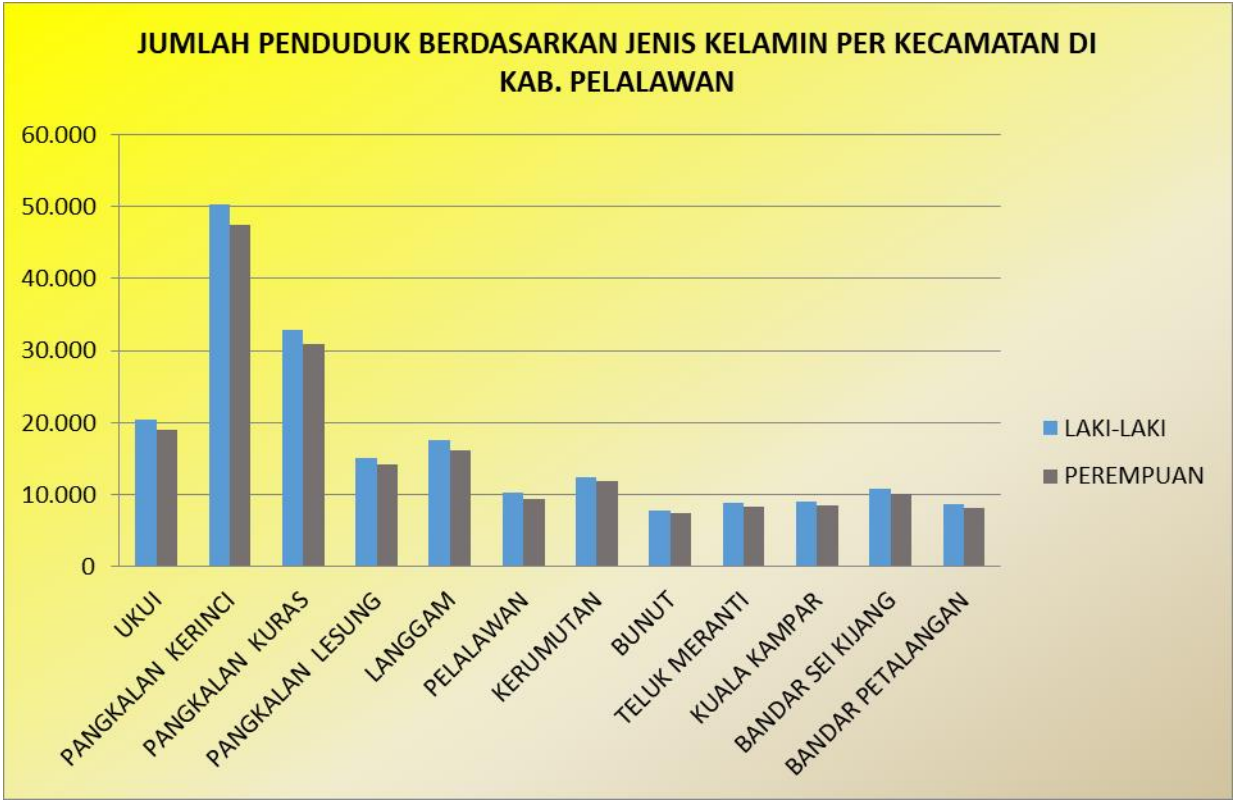
JUMLAH PENDUDUK BERDASARKAN JENIS KELAMIN PER KECAMATAN DI KAB. PELALAWAN
60.000
50.000
40.000
30.000
20.000
10.000
0
UKUI
PANGKALAN KERINCI
PANGKALAN KURAS
PANGKALAN LESUNG
LANGGAM
PELALAWAN
KERUMUTAN
BUNUT
TELUK MERANTI
KUALA KAMPAR
BANDAR SEI KIJANG
BANDAR PETALANGAN
LAKI-LAKI
PEREMPUAN

JUMLAH PENDUDUK KABUPATEN PELALAWAN BERDASARKAN KELOMPOK UMUR

NO	KELOMPOK UMUR	JENISKELAMIN		PENDUDUK
		LAKI-LAKI	PEREMPUAN	
1	00-04	16.837	15.598	32.435
2	05-09	23.500	21.607	45.107
3	10-14	23.372	21.889	45.261
4	15-19	16.466	15.506	31.972
5	20-24	16.547	15.821	32.368
6	25-29	16.032	15.850	31.882
7	30-34	16.359	17.388	33.747
8	35-39	18.138	18.050	36.188
9	40-44	16.372	15.243	31.615
10	45-49	13.649	11.964	25.613
11	50-54	10.304	8.814	19.118
12	55-59	6.905	5.945	12.850
13	60-64	4.750	3.857	8.607
14	65-69	2.625	2.081	4.706
15	70-74	1.258	1.044	2.302
16	>=75	1.021	855	1.876
JUMLAH		**204.135**	**191.512**	**395.647**

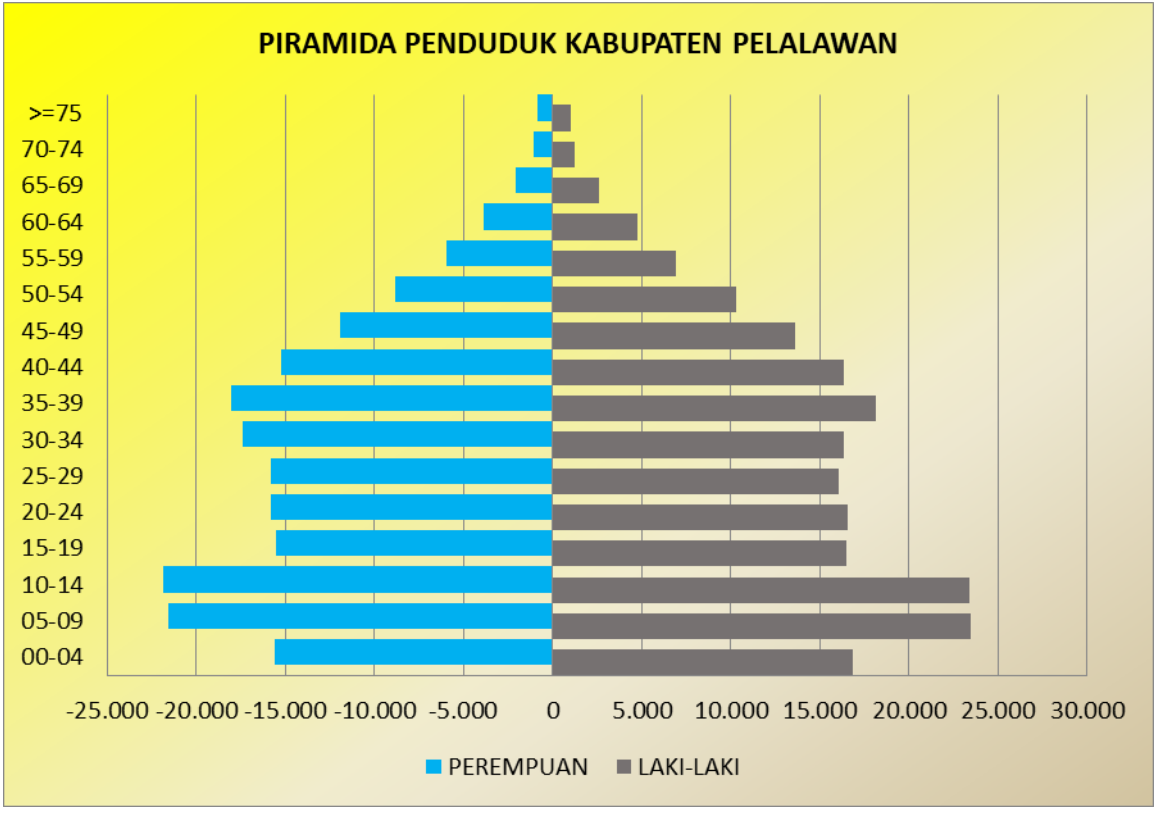
PIRAMIDA PENDUDUK KABUPATEN PELALAWAN
>=75
70-74
65-69
60-64
55-59
50-54
45-49
40-44
35-39
30-34
25-29
20-24
15-19
10-14
05-09
00-04
-25.000 -20.000 -15.000 -10.000 -5.000 0 5.000 10.000 15.000 20.000 25.000 30.000
PEREMPUAN
LAKI-LAKI

1406. KAB. ROKAN HULU

JUMLAH PENDUDUK KAB. ROKAN HULU PER KECAMATAN DAN JENIS KELAMIN

NO	KECAMATAN	DESA/ KELURAHAN	JENIS KELAMIN		JUMLAH PENDUDUK
			LAKI-LAKI	PEREMPUAN	
1	UJUNG BATU	5	24.696	24.030	48.726
2	ROKAN IV KOTO	14	11.836	11.384	23.220
3	RAMBAH	14	25.920	25.629	51.549
4	TAMBUSAI	12	31.169	30.444	61.613
5	KEPENUHAN	10	13.205	12.915	26.120
6	KUNTO DARUSSALAM	10	22.297	21.163	43.460
7	RAMBAH SAMO	14	17.123	16.463	33.586
8	RAMBAH HILIR	13	20.688	20.076	40.764
9	TAMBUSAI UTARA	11	43.656	41.650	85.306
10	BANGUN PURBA	7	9.795	9.480	19.275
11	TANDUN	9	16.049	15.383	31.432
12	KABUN	6	13.850	13.330	27.180
13	BONAI DARUSSALAM	7	13.471	12.279	25.750
14	PAGARAN TAPAH DARUSSALAM	3	5.899	5.697	11.596
15	KEPENUHAN HULU	5	9.428	8.992	18.420
16	PENDALIAN IV KOTO	5	6.539	6.211	12.750
JUMLAH		**145**	**285.621**	**275.126**	**560.747**

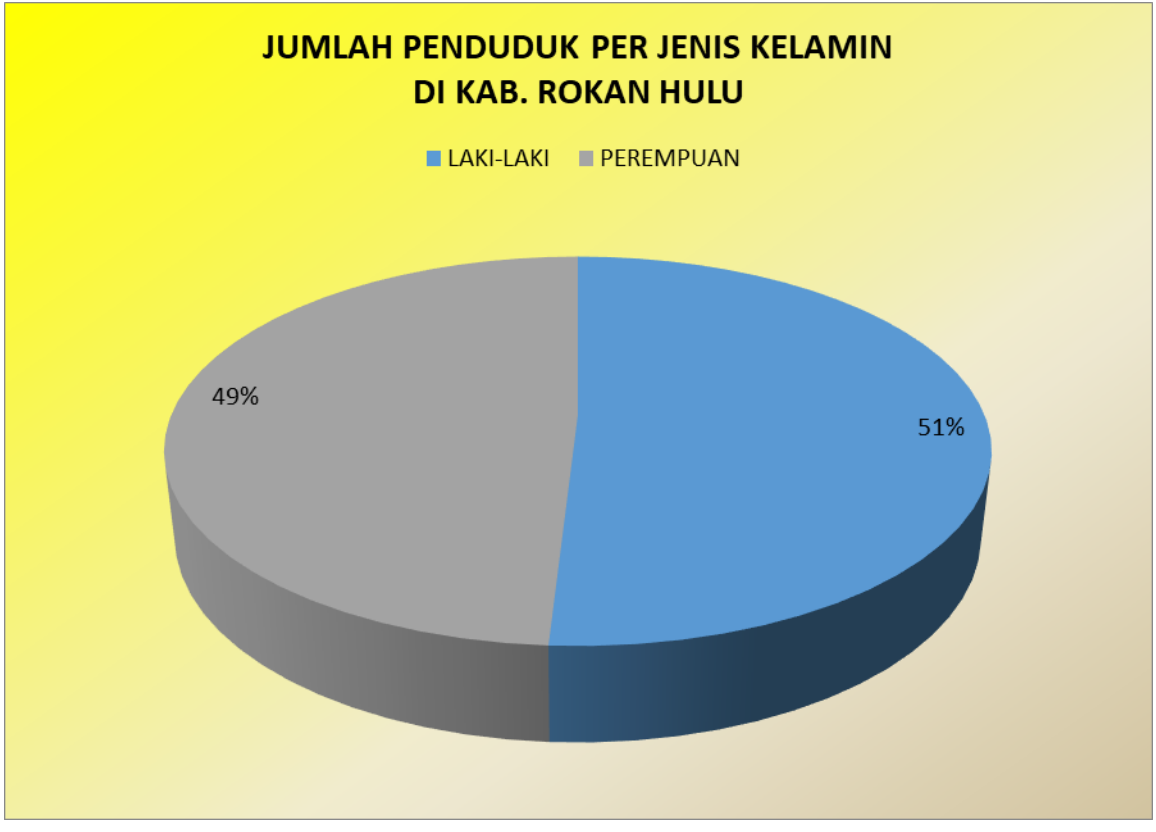
JUMLAH PENDUDUK PER JENIS KELAMIN
DI KAB. ROKAN HULU
LAKI-LAKI
PEREMPUAN
49%
51%

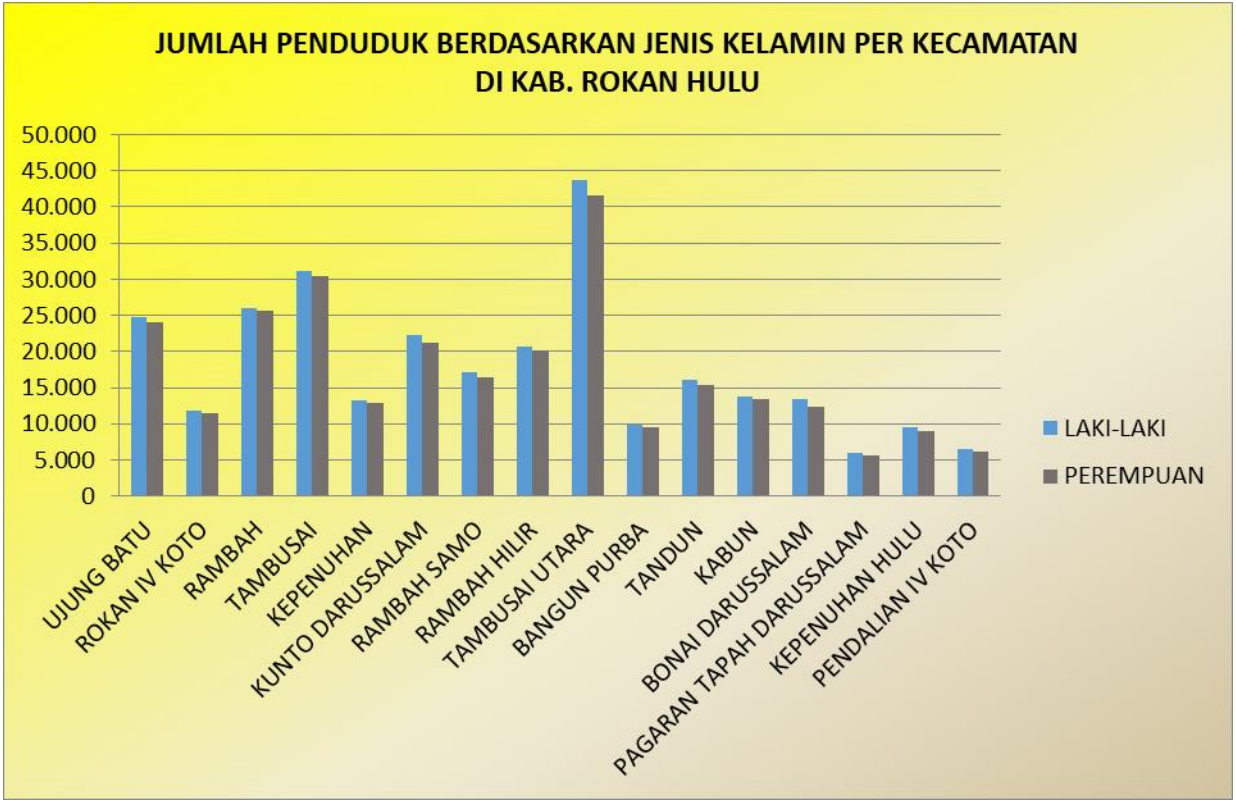
JUMLAH PENDUDUK BERDASARKAN JENIS KELAMIN PER KECAMATAN
DI KAB. ROKAN HULU
50.000
45.000
40.000
35.000
30.000
25.000
20.000
15.000
10.000
5.000
0
UJUNG BATU
ROKAN IV KOTO
RAMBAH
TAMBUSAI
KEPENUHAN
KUNTO DARUSSALAM
RAMBAH SAMO
RAMBAH HILIR
TAMBUSAI UTARA
BANGUN PURBA
TANDUN
KABUN
BONAI DARUSSALAM
PAGARAN TAPAH DARUSSALAM
KEPENUHAN HULU
PENDALIAN IV KOTO
LAKI-LAKI
PEREMPUAN

JUMLAH PENDUDUK KABUPATEN ROKAN HULU BERDASARKAN KELOMPOK UMUR

NO	KELOMPOK UMUR	JENISKELAMIN		PENDUDUK
		LAKI-LAKI	PEREMPUAN	
1	00-04	19.071	18.099	37.170
2	05-09	29.615	27.997	57.612
3	10-14	32.807	30.841	63.648
4	15-19	28.842	27.444	56.286
5	20-24	25.834	24.696	50.530
6	25-29	22.432	22.193	44.625
7	30-34	21.149	22.509	43.658
8	35-39	24.267	24.520	48.787
9	40-44	21.817	20.953	42.770
10	45-49	18.088	16.818	34.906
11	50-54	13.813	12.698	26.511
12	55-59	10.535	10.051	20.586
13	60-64	7.416	7.032	14.448
14	65-69	4.637	4.251	8.888
15	70-74	2.485	2.334	4.819
16	>=75	2.813	2.690	5.503
JUMLAH		**285.621**	**275.126**	**560.747**

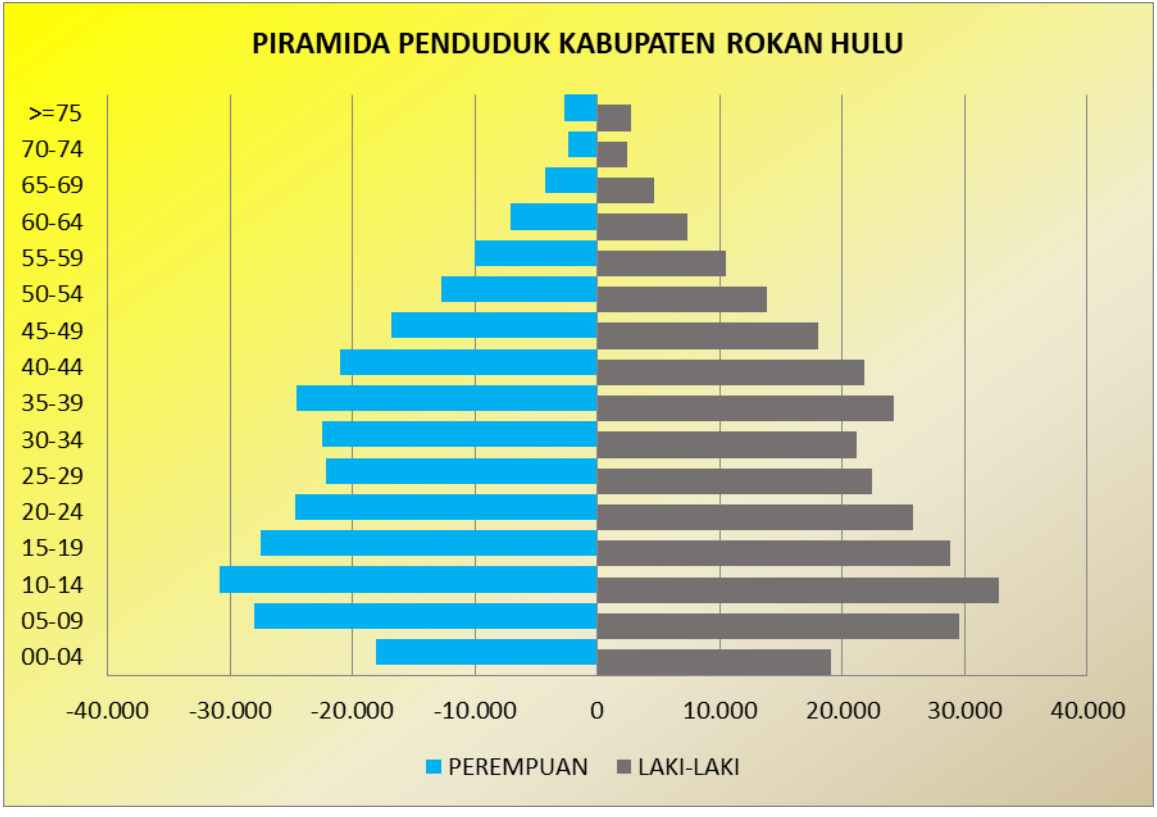
PIRAMIDA PENDUDUK KABUPATEN ROKAN HULU
>=75
70-74
65-69
60-64
55-59
50-54
45-49
40-44
35-39
30-34
25-29
20-24
15-19
10-14
05-09
00-04
-40.000
-30.000
-20.000
-10.000
0
10.000
20.000
30.000
40.000
PEREMPUAN
LAKI-LAKI

1407. KAB. ROKAN HILIR

JUMLAH PENDUDUK KAB. ROKAN HILIR PERKECAMATAN DAN JENIS KELAMIN

NO	KECAMATAN	DESA/ KELURAHAN	JENIS KELAMIN		JUMLAH PENDUDUK
			LAKI-LAKI	PEREMPUAN	
1	KUBU	10	13.754	12.941	26.695
2	BANGKO	15	40.832	39.063	79.895
3	TANAH PUTIH	17	36.514	34.843	71.357
4	RIMBA MELINTANG	12	19.800	18.957	38.757
5	BAGAN SINEMBAH	13	33.691	33.018	66.709
6	PASIRLIMAUKAPAS	8	19.270	18.075	37.345
7	SINABOI	6	10.464	9.672	20.136
8	PUJUD	11	17.464	16.758	34.222
9	TANAH PUTIH TJ. MELAWAN	6	7.834	7.517	15.351
10	BANGKO PUSAKO	16	32.573	30.903	63.476
11	SIMPANG KANAN	6	12.813	12.063	24.876
12	BATU HAMPAR	5	5.008	4.705	9.713
13	RANTAU KOPAR	4	3.390	3.284	6.674
14	PEKAITAN	10	8.681	7.974	16.655
15	KUBU BABUSSALAM	12	12.614	12.006	24.620
16	TANJUNG MEDAN	12	19.153	17.919	37.072
17	BAGAN SINEMBAH RAYA	10	10.700	10.256	20.956
18	BALAI JAYA	11	28.180	26.523	54.703
JUMLAH		**184**	**332.735**	**316.477**	**649.212**

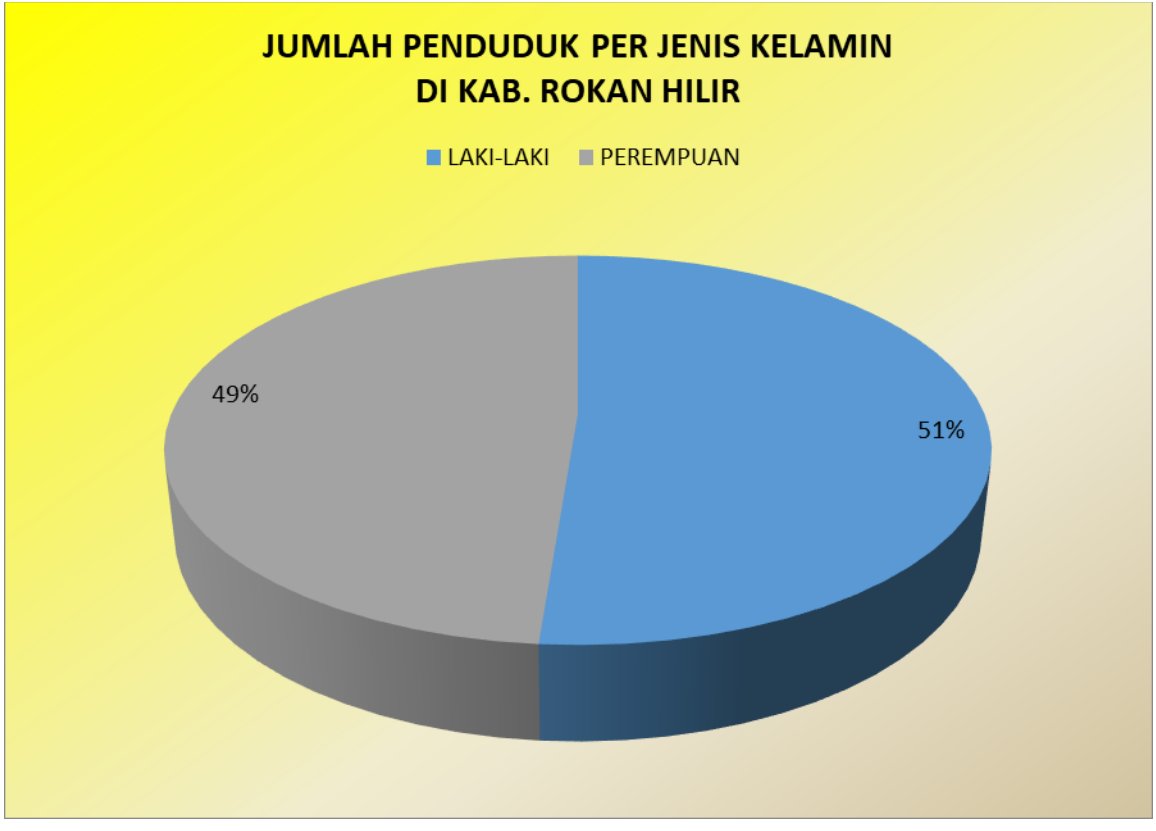
JUMLAH PENDUDUK PER JENIS KELAMIN
DI KAB. ROKAN HILIR
LAKI-LAKI
PEREMPUAN
49%
51%

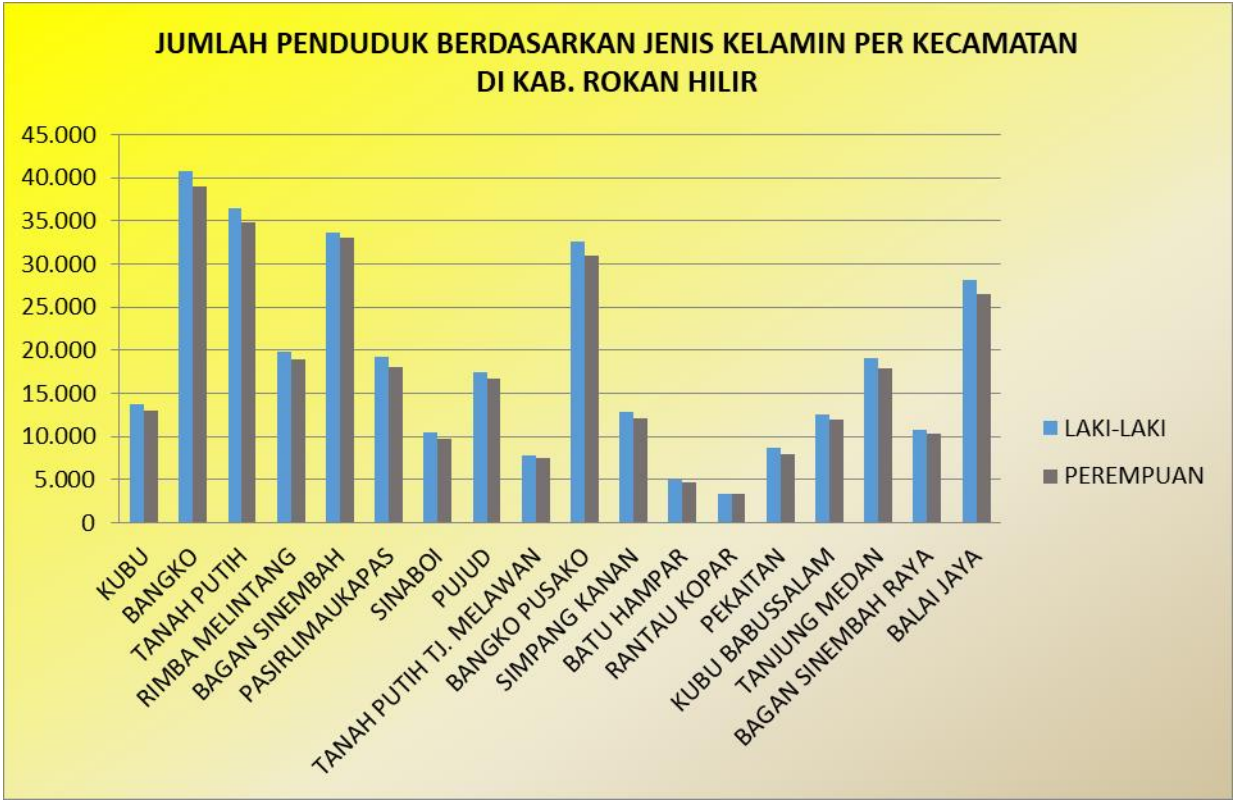
JUMLAH PENDUDUK BERDASARKAN JENIS KELAMIN PER KECAMATAN
DI KAB. ROKAN HILIR
45.000
40.000
35.000
30.000
25.000
20.000
15.000
10.000
5.000
0
KUBU
BANGKO
TANAH PUTIH
RIMBA MELINTANG
BAGAN SINEMBAH
PASIRLIMAUKAPAS
SINABOI
PUJUD
TANAH PUTIH TJ. MELAWAN
BANGKO PUSAKO
SIMPANG KANAN
BATU HAMPAR
RANTAU KOPAR
PEKAITAN
KUBU BABUSSALAM
TANJUNG MEDAN
BAGAN SINEMBAH RAYA
BALAI JAYA
LAKI-LAKI
PEREMPUAN

JUMLAH PENDUDUK KABUPATEN ROKAN HILIR BERDASARKAN KELOMPOK UMUR

NO	KELOMPOK UMUR	JENISKELAMIN		JUMLAH PENDUDUK
		LAKI-LAKI	PEREMPUAN	
1	00-04	23.048	21.676	44.724
2	05-09	36.067	33.598	69.665
3	10-14	37.822	35.547	73.369
4	15-19	30.881	29.404	60.285
5	20-24	30.041	28.570	58.611
6	25-29	27.211	25.880	53.091
7	30-34	24.644	25.020	49.664
8	35-39	26.674	26.330	53.004
9	40-44	24.267	23.261	47.528
10	45-49	20.490	19.694	40.184
11	50-54	17.145	15.579	32.724
12	55-59	12.856	12.317	25.173
13	60-64	9.751	8.778	18.529
14	65-69	5.872	5.285	11.157
15	70-74	2.980	2.810	5.790
16	>=75	2.986	2.728	5.714
JUMLAH		**332.735**	**316.477**	**649.212**

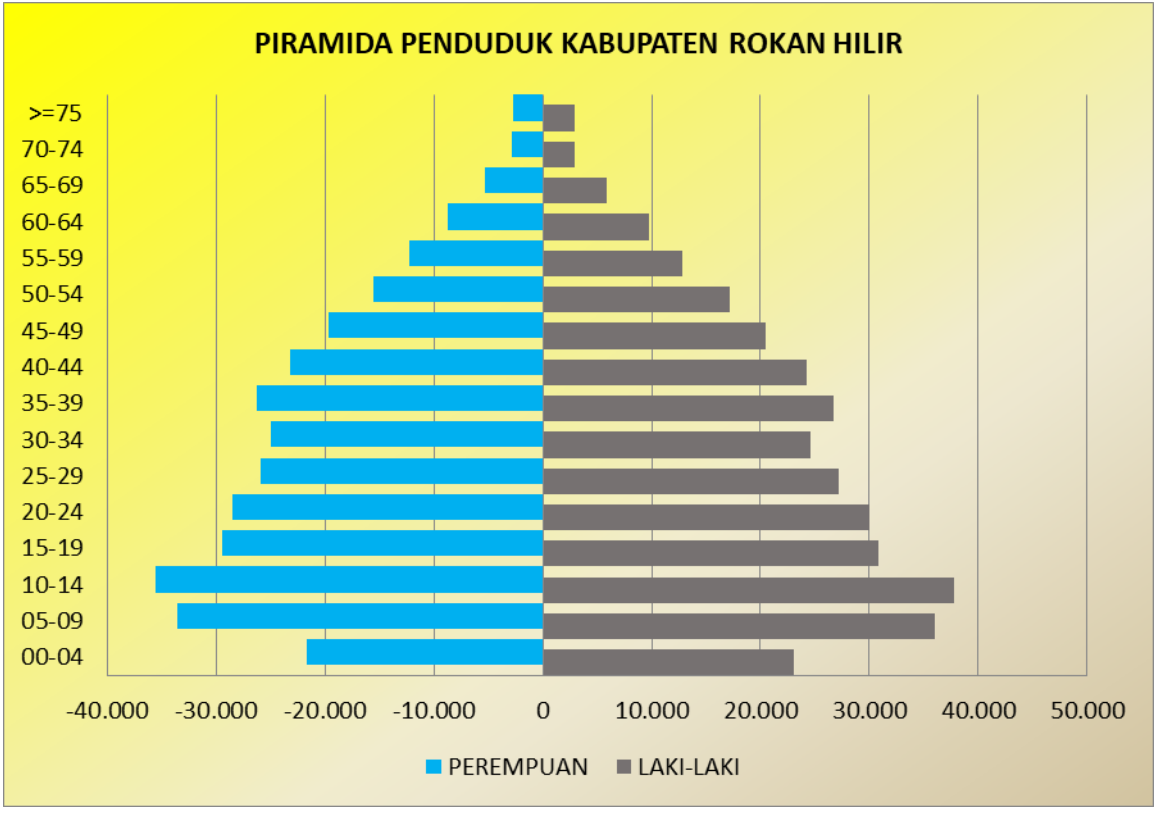
PIRAMIDA PENDUDUK KABUPATEN ROKAN HILIR
>=75
70-74
65-69
60-64
55-59
50-54
45-49
40-44
35-39
30-34
25-29
20-24
15-19
10-14
05-09
00-04
-40.000
-30.000
-20.000
-10.000
0
10.000
20.000
30.000
40.000
50.000
PEREMPUAN
LAKI-LAKI

1408. KAB. SIAK

JUMLAH PENDUDUK KAB. SIAK PERKECAMATAN DAN JENIS KELAMIN

NO	KECAMATAN	DESA/ KELURAHAN	JENIS KELAMIN		JUMLAH PENDUDUK
			LAKI-LAKI	PEREMPUAN	
1	SIAK	8	15.951	15.423	31.374
2	SUNGAI APIT	15	16.111	15.355	31.466
3	MINAS	5	15.619	14.461	30.080
4	TUALANG	9	61.266	57.310	118.576
5	SUNGAI MANDAU	9	4.939	4.609	9.548
6	DAYUN	11	16.170	15.170	31.340
7	KERINCI KANAN	12	11.817	11.170	22.987
8	BUNGA RAYA	10	14.011	13.224	27.235
9	KOTO GASIB	11	11.930	11.646	23.576
10	KANDIS	11	38.541	36.289	74.830
11	LUBUK DALAM	7	10.234	9.881	20.115
12	SABAKAUH	8	6.730	6.499	13.229
13	MEMPURA	8	8.831	8.365	17.196
14	PUSAKO	7	3.978	3.781	7.759
JUMLAH		**131**	**236.128**	**223.183**	**459.311**

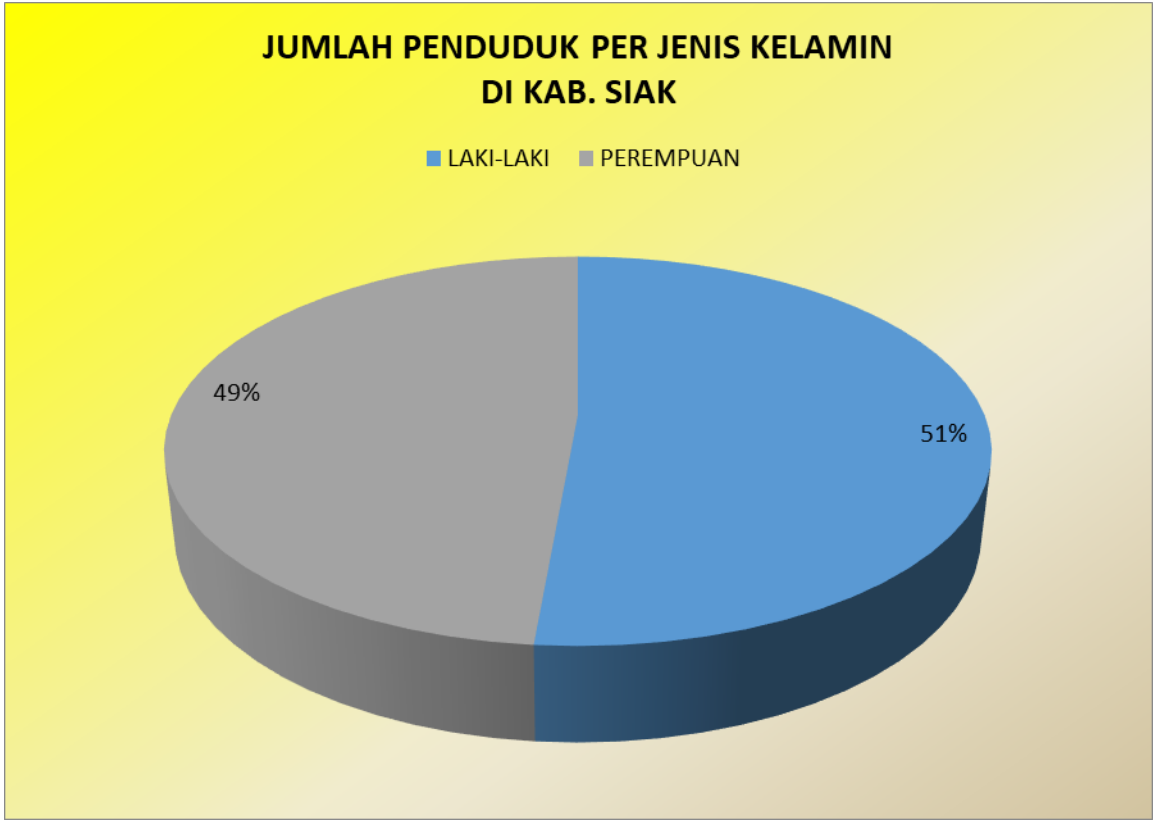
JUMLAH PENDUDUK PER JENIS KELAMIN
DI KAB. SIAK
LAKI-LAKI
PEREMPUAN
49%
51%

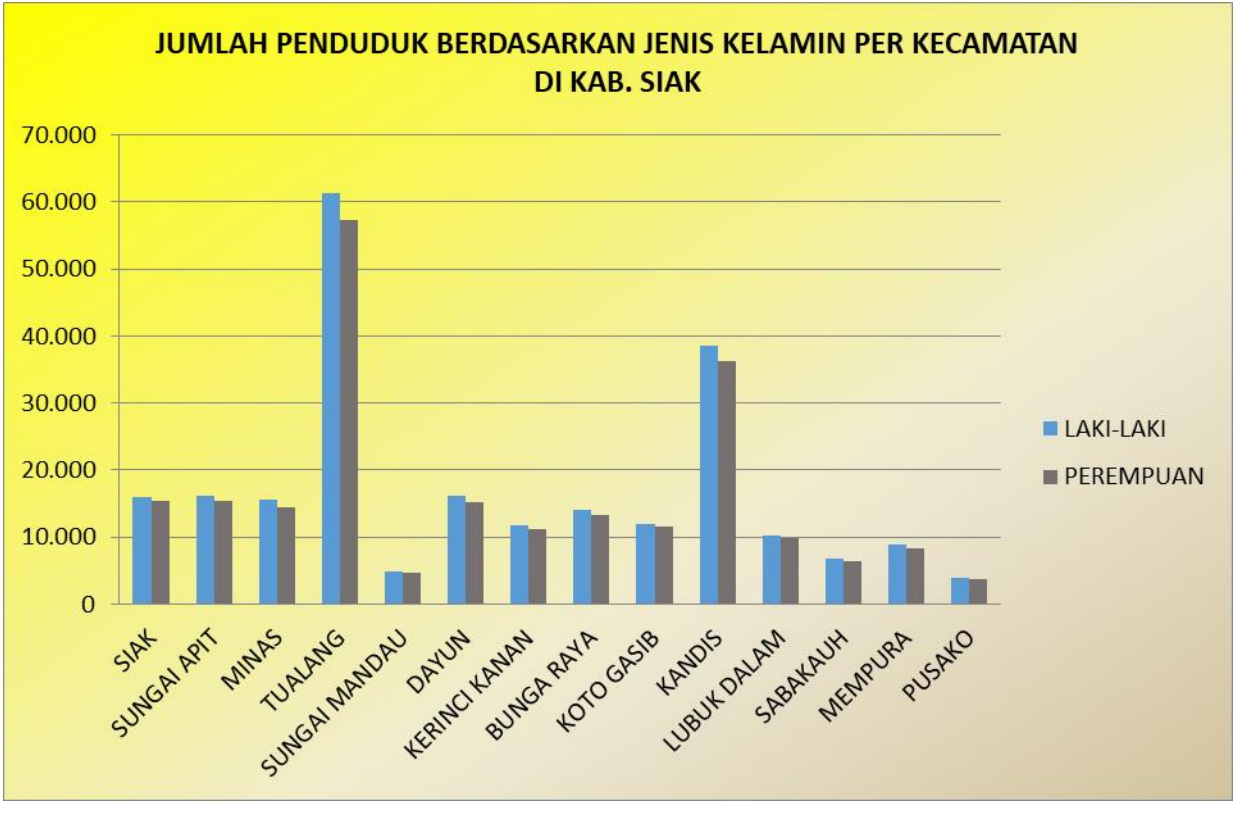
JUMLAH PENDUDUK BERDASARKAN JENIS KELAMIN PER KECAMATAN
DI KAB. SIAK
70.000
60.000
50.000
40.000
30.000
20.000
10.000
0
SIAK
SUNGAI APIT
MINAS
TUALANG
SUNGAI MANDAU
DAYUN
KERINCI KANAN
BUNGA RAYA
KOTO GASIB
KANDIS
LUBUK DALAM
SABAKAUH
MEMPURA
PUSAKO
LAKI-LAKI
PEREMPUAN

JUMLAH PENDUDUK KABUPATEN SIAK BERDASARKAN KELOMPOK UMUR

NO	KELOMPOK UMUR	JENISKELAMIN		PENDUDUK
		LAKI-LAKI	PEREMPUAN	
1	00-04	17.957	16.889	34.846
2	05-09	25.043	23.360	48.403
3	10-14	25.873	24.020	49.893
4	15-19	20.647	19.726	40.373
5	20-24	21.231	20.377	41.608
6	25-29	19.078	18.502	37.580
7	30-34	17.688	17.838	35.526
8	35-39	18.853	18.969	37.822
9	40-44	17.809	17.714	35.523
10	45-49	16.630	15.780	32.410
11	50-54	13.920	11.910	25.830
12	55-59	9.271	7.952	17.223
13	60-64	5.618	4.718	10.336
14	65-69	3.329	2.720	6.049
15	70-74	1.714	1.426	3.140
16	>=75	1.467	1.282	2.749
JUMLAH		**236.128**	**223.183**	**459.311**

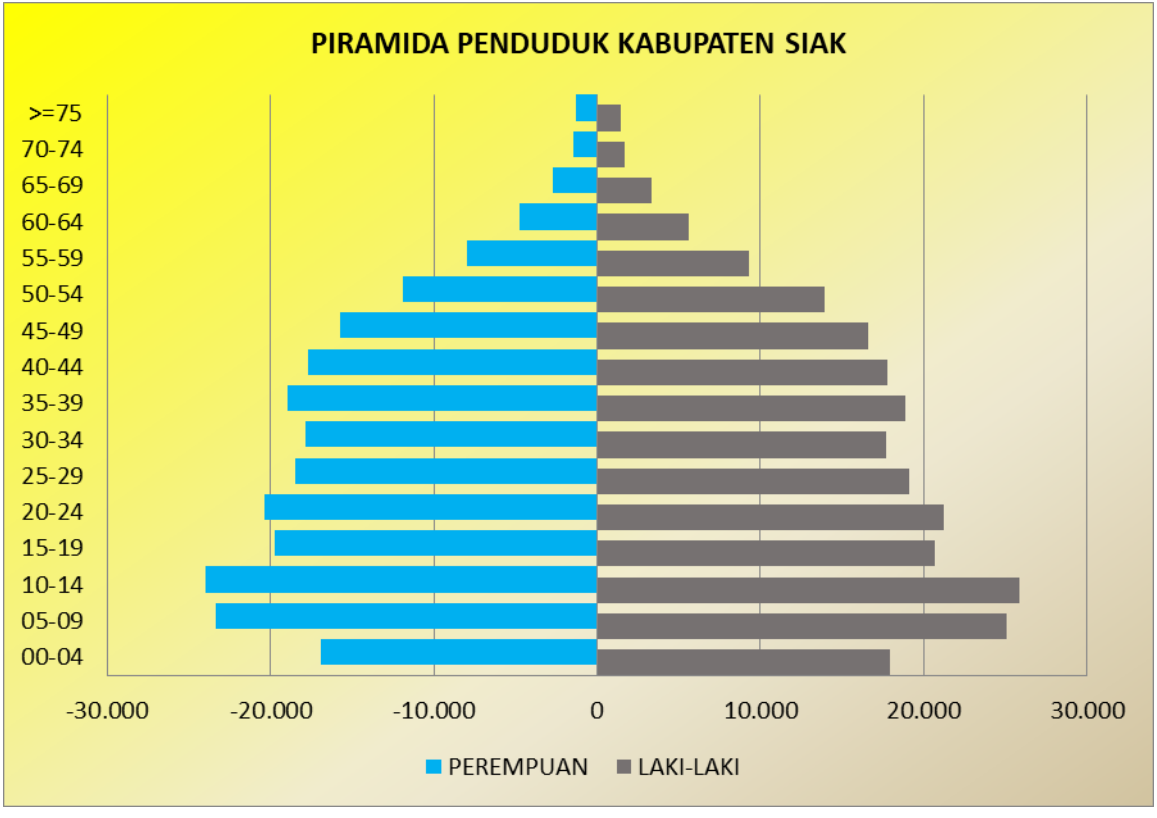
PIRAMIDA PENDUDUK KABUPATEN SIAK
>=75
70-74
65-69
60-64
55-59
50-54
45-49
40-44
35-39
30-34
25-29
20-24
15-19
10-14
05-09
00-04
-30.000
-20.000
-10.000
0
10.000
20.000
30.000
PEREMPUAN
LAKI-LAKI

1409. KAB. KUANTAN SINGINGI

JUMLAH PENDUDUK KAB. KUANTAN SINGNGINGI PERKECAMATAN DAN JENIS KELAMIN

NO	KECAMATAN	DESA/ KELURAHAN	JENIS KELAMIN		JUMLAH PENDUDUK
			LAKI-LAKI	PEREMPUAN	
1	KUANTAN MUDIK	24	12.684	12.423	25.107
2	KUANTAN TENGAH	23	25.969	25.909	51.878
3	SINGINGI	14	17.766	16.688	34.454
4	KUANTAN HILIR	16	7.171	7.048	14.219
5	CERENTI	13	8.132	7.781	15.913
6	BENAI	16	8.676	8.730	17.406
7	GUNUNGTOAR	14	7.147	6.829	13.976
8	SINGINGI HILIR	12	22.196	20.935	43.131
9	PANGEAN	17	10.173	9.940	20.113
10	LOGAS TANAH DARAT	15	12.452	11.906	24.358
11	INUMAN	14	8.431	7.944	16.375
12	HULU KUANTAN	12	4.678	4.692	9.370
13	KUANTAN HILIR SEBERANG	14	5.549	5.548	11.097
14	SENTAJO RAYA	15	15.933	15.405	31.338
15	PUCUK RANTAU	10	5.516	5.082	10.598
JUMLAH		**229**	**172.473**	**166.860**	**339.333**

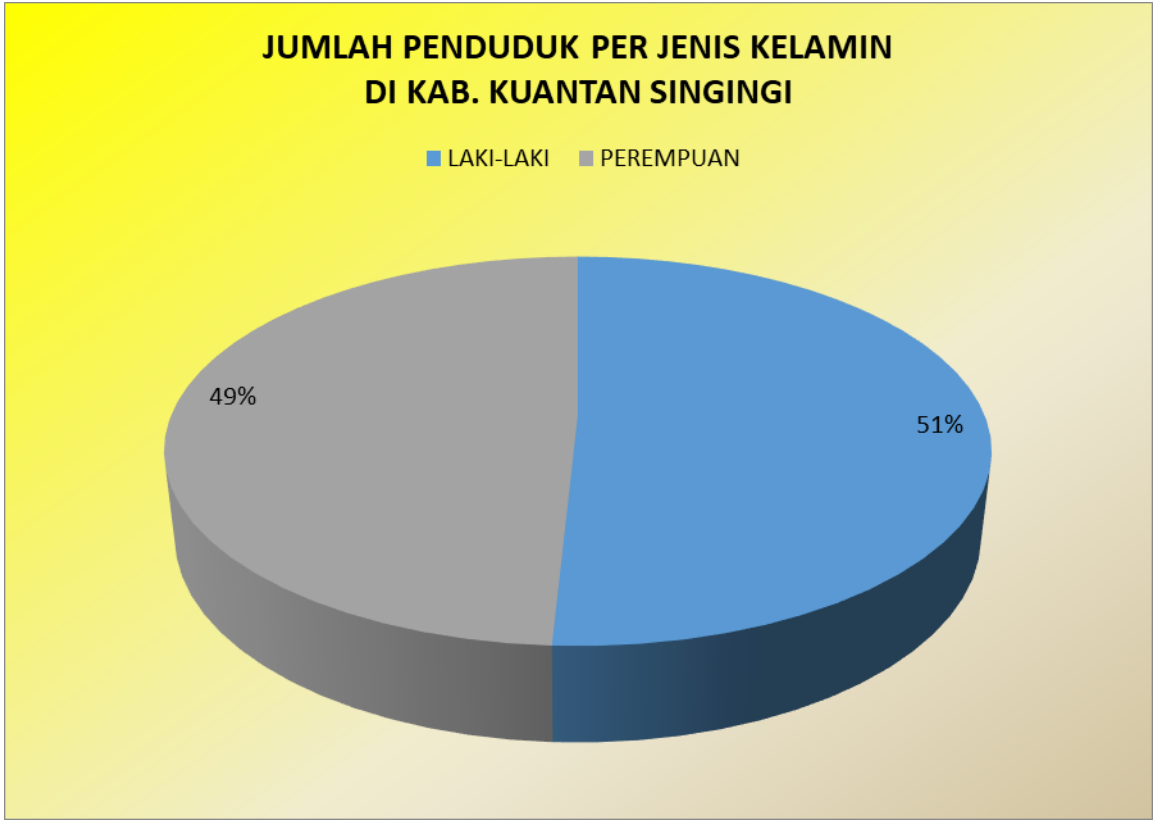
JUMLAH PENDUDUK PER JENIS KELAMIN
DI KAB. KUANTAN SINGINGI
LAKI-LAKI
PEREMPUAN
49%
51%

JUMLAH PENDUDUK BERDASARKAN JENIS KELAMIN PER KECAMATAN
DI KAB. KUANTAN SINGINGI
30.000
25.000
20.000
15.000
10.000
5.000
0
KUANTAN MUDIK
KUANTAN TENGAH
SINGINGI
KUANTAN HILIR
CERENTI
BENAI
GUNUNGTOAR
SINGINGI HILIR
PANGEAN
LOGAS TANAH DARAT
INUMAN
HULU KUANTAN
KUANTAN HILIR SEBERANG
SENTAJO RAYA
PUCUK RANTAU
LAKI-LAKI
PEREMPUAN

JUMLAH PENDUDUK KABUPATEN KUANTAN SINGINGI BERDASARKAN KELOMPOK UMUR

NO	KELOMPOK UMUR	JENISKELAMIN		PENDUDUK
		LAKI-LAKI	PEREMPUAN	
1	00-04	12.469	11.688	24.157
2	05-09	16.826	15.422	32.248
3	10-14	17.669	16.363	34.032
4	15-19	13.889	13.555	27.444
5	20-24	14.869	14.300	29.169
6	25-29	14.150	13.734	27.884
7	30-34	13.225	13.469	26.694
8	35-39	14.303	14.297	28.600
9	40-44	13.124	12.496	25.620
10	45-49	11.455	11.190	22.645
11	50-54	9.537	8.667	18.204
12	55-59	6.965	7.140	14.105
13	60-64	6.051	6.040	12.091
14	65-69	3.884	3.819	7.703
15	70-74	2.025	2.047	4.072
16	>=75	2.032	2.633	4.665
JUMLAH		**172.473**	**166.860**	**339.333**

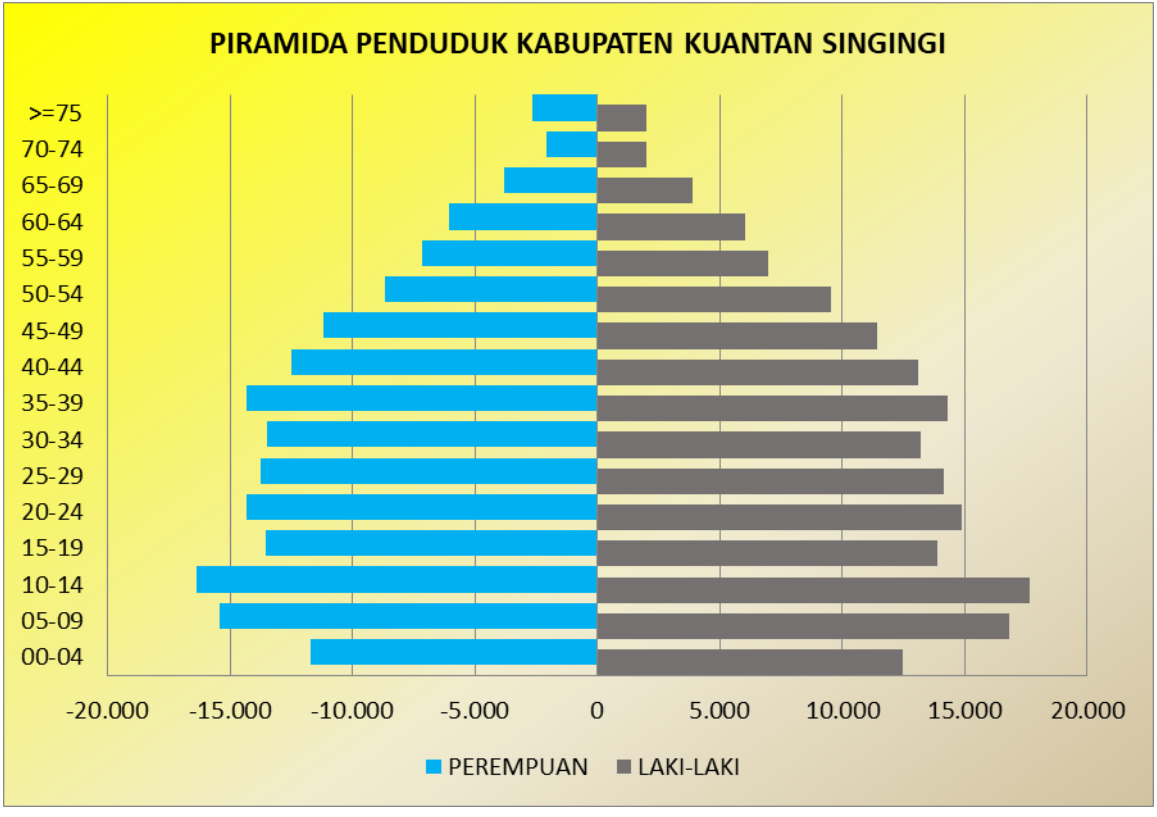
PIRAMIDA PENDUDUK KABUPATEN KUANTAN SINGINGI
>=75
70-74
65-69
60-64
55-59
50-54
45-49
40-44
35-39
30-34
25-29
20-24
15-19
10-14
05-09
00-04
-20.000
-15.000
-10.000
-5.000
0
5.000
10.000
15.000
20.000
PEREMPUAN
LAKI-LAKI

1410. KAB. KEPULAUAN MERANTI

JUMLAH PENDUDUK KAB. KEPULAUAN MERANTI PERKECAMATAN DAN JENIS KELAMIN

NO	KECAMATAN	DESA/ KELURAHAN	JENIS KELAMIN		JUMLAH PENDUDUK
			LAKI-LAKI	PEREMPUAN	
1	TEBING TINGGI	9	34.347	32.583	66.930
2	RANGSANG BARAT	12	10.351	9.829	20.180
3	RANGSANG	14	10.742	9.939	20.681
4	TEBING TINGGI BARAT	14	9.876	9.085	18.961
5	MERBAU	10	8.122	7.619	15.741
6	PULAU MERBAU	11	8.514	8.008	16.522
7	TEBING TINGGI TIMUR	10	7.152	6.664	13.816
8	TASIK PUTRI PUYU	10	9.277	8.657	17.934
9	RANGSANG PESISIR	11	10.091	9.551	19.642
JUMLAH		**101**	**108.472**	**101.935**	**210.407**

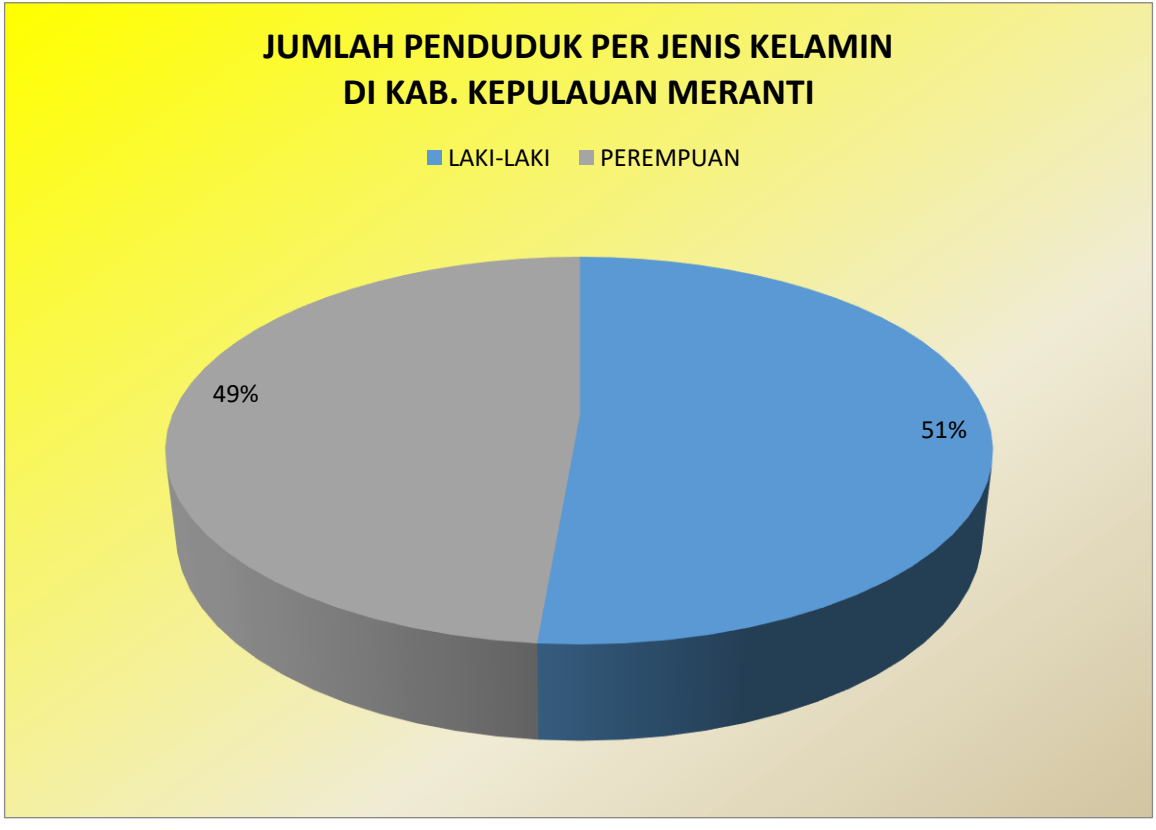
JUMLAH PENDUDUK PER JENIS KELAMIN
DI KAB. KEPULAUAN MERANTI
LAKI-LAKI
PEREMPUAN
49%
51%

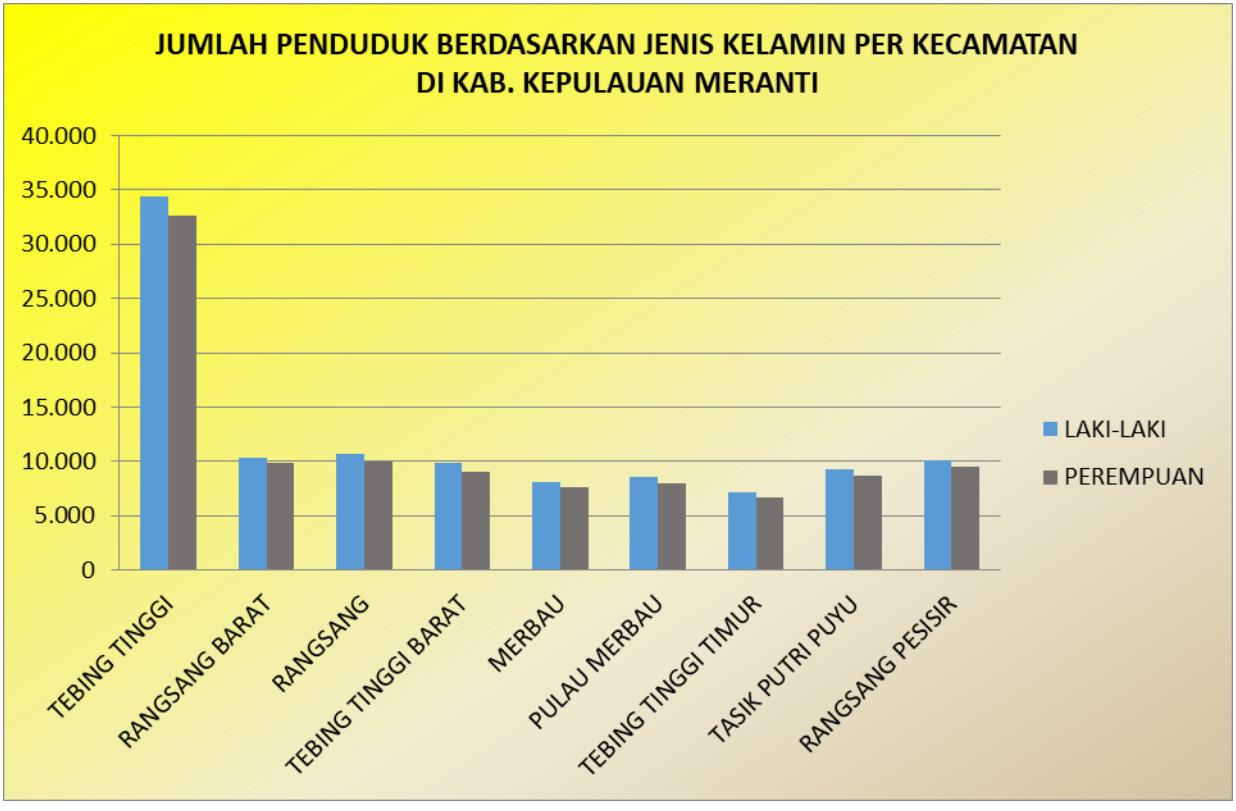
JUMLAH PENDUDUK BERDASARKAN JENIS KELAMIN PER KECAMATAN
DI KAB. KEPULAUAN MERANTI
40.000
35.000
30.000
25.000
20.000
15.000
10.000
5.000
0
TEBING TINGGI
RANGSANG BARAT
RANGSANG
TEBING TINGGI BARAT
MERBAU
PULAU MERBAU
TEBING TINGGI TIMUR
TASIK PUTRI PUYU
RANGSANG PESISIR
LAKI-LAKI
PEREMPUAN

JUMLAH PENDUDUK KABUPATEN KEPULAUAN MERANTI BERDASARKAN KELOMPOK UMUR

NO	KELOMPOK UMUR	JENISKELAMIN		PENDUDUK
		LAKI-LAKI	PEREMPUAN	
1	00-04	7.832	7.377	15.209
2	05-09	9.507	9.186	18.693
3	10-14	9.460	8.910	18.370
4	15-19	9.843	9.276	19.119
5	20-24	9.433	8.768	18.201
6	25-29	8.879	8.034	16.913
7	30-34	8.390	7.940	16.330
8	35-39	9.119	8.249	17.368
9	40-44	8.275	7.628	15.903
10	45-49	7.313	6.417	13.730
11	50-54	5.587	5.284	10.871
12	55-59	4.926	4.666	9.592
13	60-64	3.777	3.844	7.621
14	65-69	2.599	2.491	5.090
15	70-74	1.545	1.735	3.280
16	>=75	1.987	2.130	4.117
JUMLAH		**108.472**	**101.935**	**210.407**

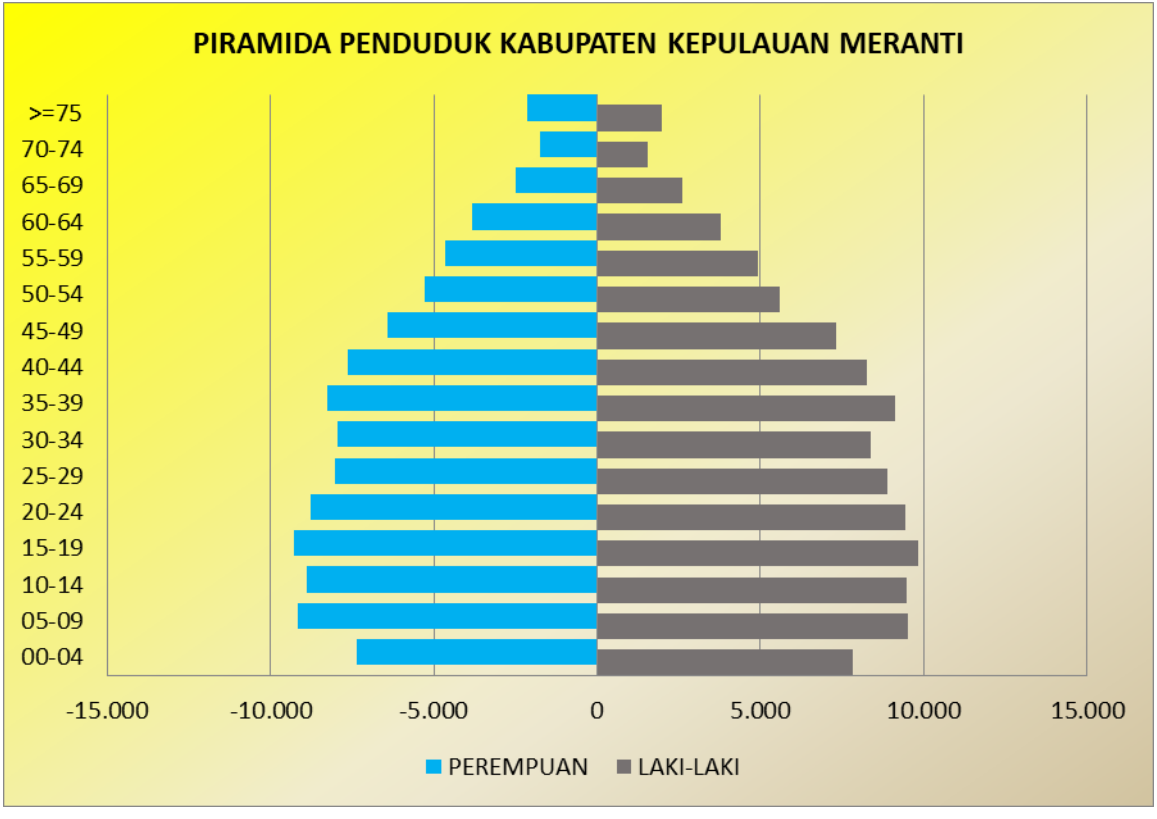
PIRAMIDA PENDUDUK KABUPATEN KEPULAUAN MERANTI
>=75
70-74
65-69
60-64
55-59
50-54
45-49
40-44
35-39
30-34
25-29
20-24
15-19
10-14
05-09
00-04
-15.000
-10.000
-5.000
0
5.000
10.000
15.000
PEREMPUAN
LAKI-LAKI

1471. KOTA PEKANBARU

JUMLAH PENDUDUK KOTA PEKANBARU PERKECAMATAN DAN JENIS KELAMIN

NO	KECAMATAN	KELURAHAN	JENIS KELAMIN		JUMLAH PENDUDUK
			LAKI-LAKI	PEREMPUAN	
1	SUKAJADI	7	24.756	24.841	49.597
2	PEKANBARU KOTA	6	13.848	13.795	27.643
3	SAIL	3	12.419	12.871	25.290
4	LIMA PULUH	4	22.684	22.894	45.578
5	SENAPELAN	6	19.779	20.040	39.819
6	RUMBAI BARAT	6	13.183	12.572	25.755
7	BUKIT RAYA	5	52.221	52.127	104.348
8	BINAWIDYA	5	37.850	37.338	75.188
9	MARPOYAN DAMAI	6	73.416	72.714	146.130
10	TENAYAN RAYA	8	56.186	55.100	111.286
11	PAYUNG SEKAKI	6	50.226	49.683	99.909
12	RUMBAI	6	50.248	49.115	99.363
13	TUAHMADANI	5	72.706	71.115	143.821
14	KULIM	5	24.821	23.920	48.741
15	RUMBAI TIMUR	5	16.471	16.050	32.521
JUMLAH		**83**	**540.814**	**534.175**	**1.074.989**

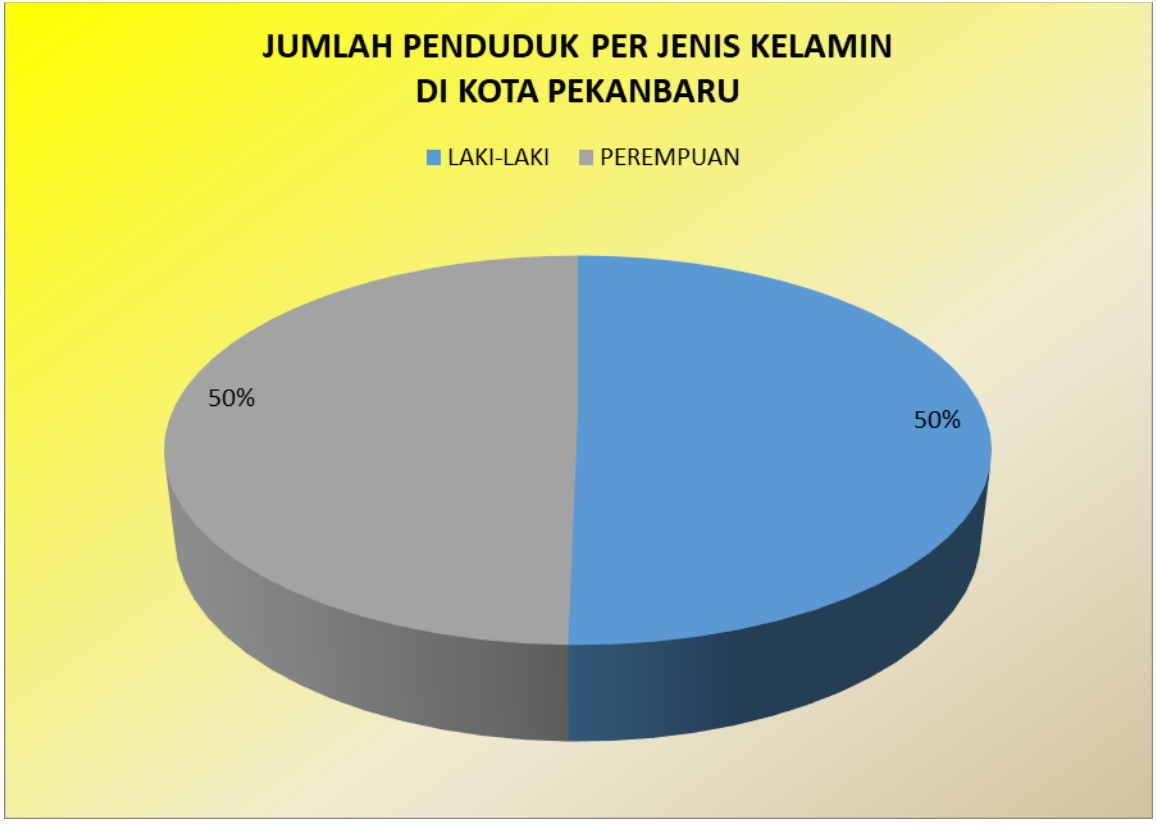
JUMLAH PENDUDUK PER JENIS KELAMIN
DI KOTA PEKANBARU
LAKI-LAKI
PEREMPUAN
50%
50%

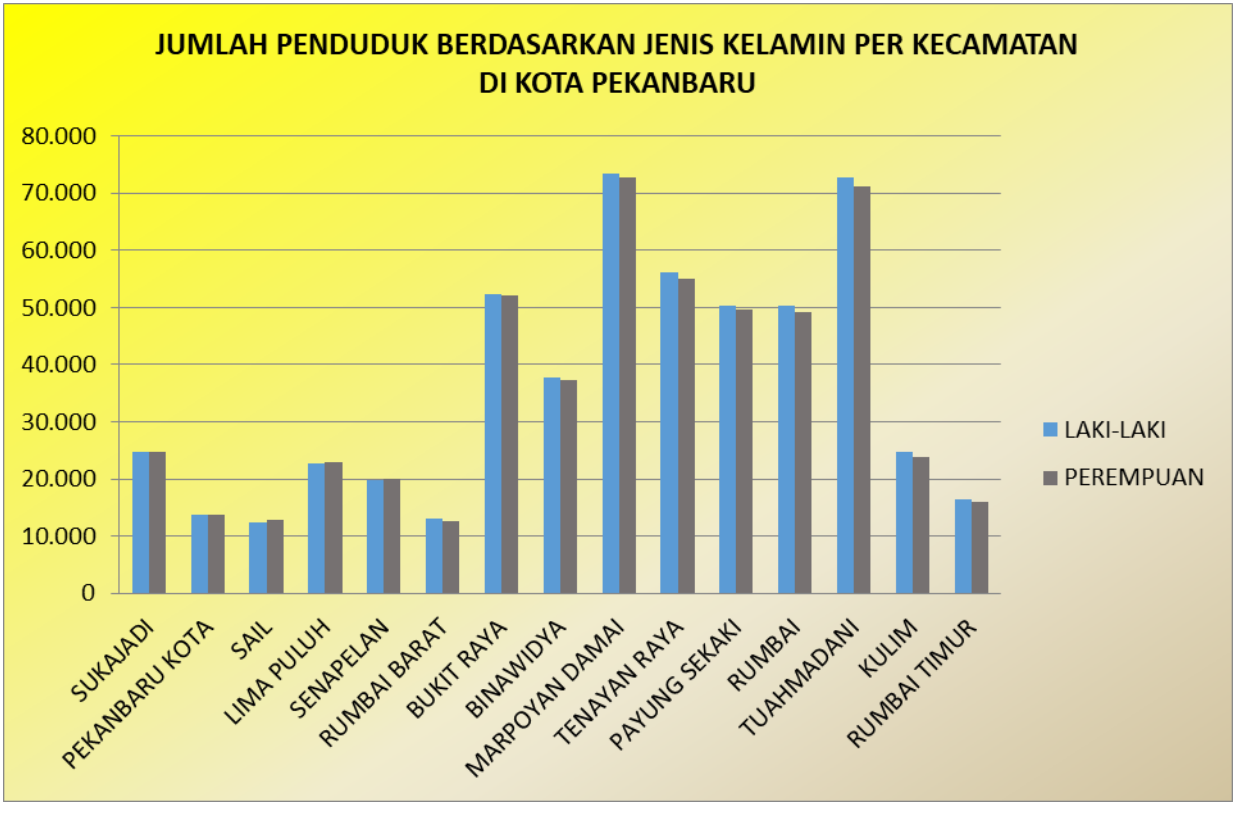
JUMLAH PENDUDUK BERDASARKAN JENIS KELAMIN PER KECAMATAN
DI KOTA PEKANBARU
80.000
70.000
60.000
50.000
40.000
30.000
20.000
10.000
0
SUKAJADI
PEKANBARU KOTA
SAIL
LIMA PULUH
SENAPELAN
RUMBAI BARAT
BUKIT RAYA
BINAWIDYA
MARPOYAN DAMAI
TENAYAN RAYA
PAYUNG SEKAKI
RUMBAI
TUAHMADANI
KULIM
RUMBAI TIMUR
LAKI-LAKI
PEREMPUAN

JUMLAH PENDUDUK KOTA PEKANBARU BERDASARKAN KELOMPOK UMUR

NO	KELOMPOK UMUR	JENISKELAMIN		PENDUDUK
		LAKI-LAKI	PEREMPUAN	
1	00-04	42.681	39.819	82.500
2	05-09	54.811	50.777	105.588
3	10-14	54.358	50.478	104.836
4	15-19	43.131	40.847	83.978
5	20-24	44.006	42.781	86.787
6	25-29	44.610	46.464	91.074
7	30-34	43.846	46.483	90.329
8	35-39	46.142	48.245	94.387
9	40-44	42.293	42.782	85.075
10	45-49	37.580	37.725	75.305
11	50-54	30.106	29.386	59.492
12	55-59	22.954	22.921	45.875
13	60-64	15.570	15.334	30.904
14	65-69	9.878	10.223	20.101
15	70-74	4.596	4.757	9.353
16	>=75	4.252	5.153	9.405
JUMLAH		**540.814**	**534.175**	**1.074.989**

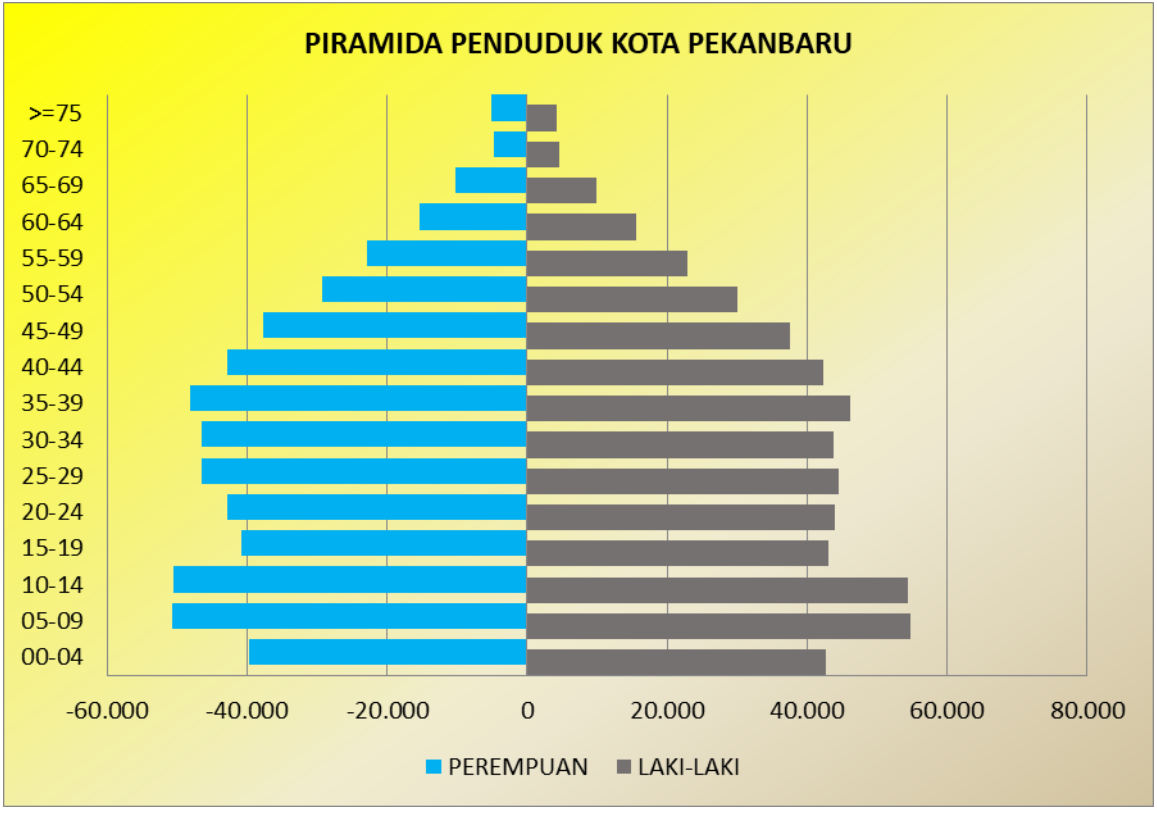
PIRAMIDA PENDUDUK KOTA PEKANBARU
>=75
70-74
65-69
60-64
55-59
50-54
45-49
40-44
35-39
30-34
25-29
20-24
15-19
10-14
05-09
00-04
-60.000
-40.000
-20.000
0
20.000
40.000
60.000
80.000
PEREMPUAN
LAKI-LAKI

1472. KOTA DUMAI

JUMLAH PENDUDUK KOTA DUMAI PERKECAMATAN DAN JENIS KELAMIN

NO	KECAMATAN	KELURAHAN	JENIS KELAMIN		JUMLAH PENDUDUK
			LAKI-LAKI	PEREMPUAN	
1	DUMAI BARAT	4	22.857	22.040	44.897
2	DUMAI TIMUR	5	36.380	34.573	70.953
3	BUKIT KAPUR	7	28.033	26.196	54.229
4	SUNGAI SEMBILAN	6	22.626	20.745	43.371
5	MEDANG KAMPAI	4	9.024	8.478	17.502
6	DUMAI KOTA	5	21.990	21.232	43.222
7	DUMAI SELATAN	5	27.777	26.427	54.204
JUMLAH		**36**	**168.687**	**159.691**	**328.378**

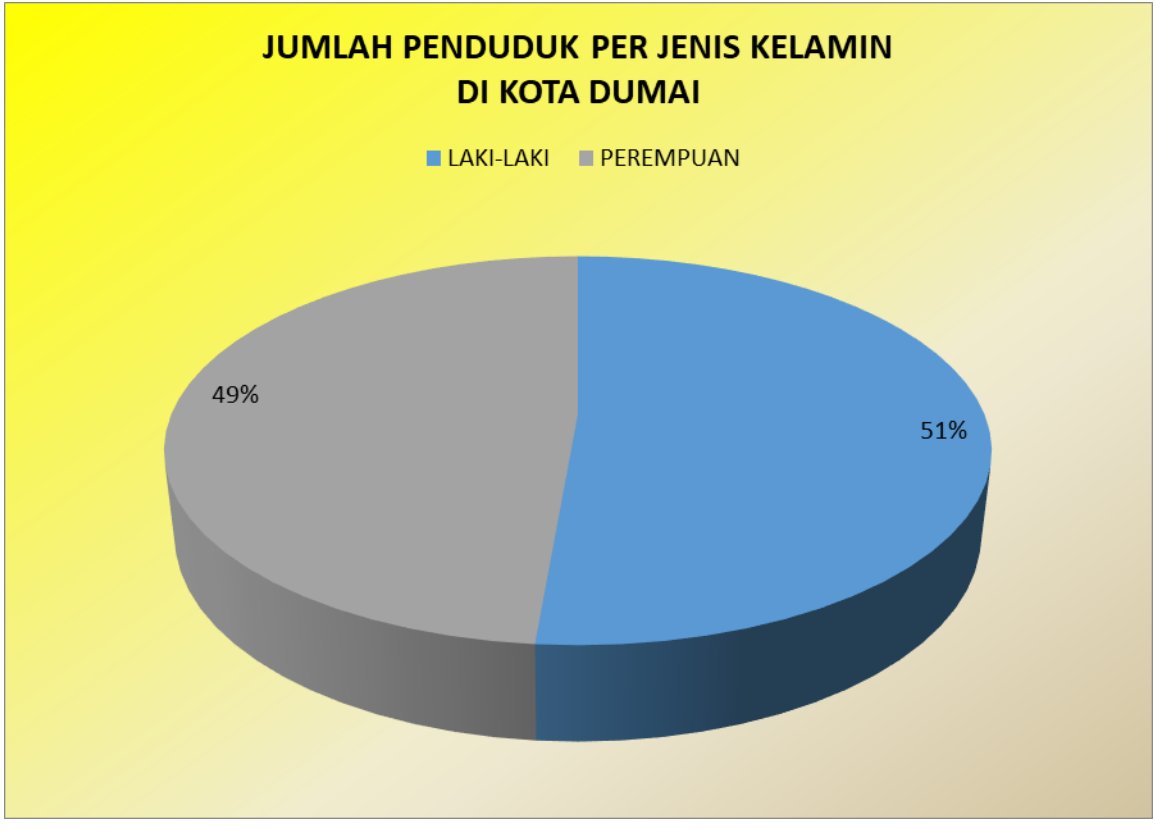
JUMLAH PENDUDUK PER JENIS KELAMIN
DI KOTA DUMAI
LAKI-LAKI
PEREMPUAN
49%
51%

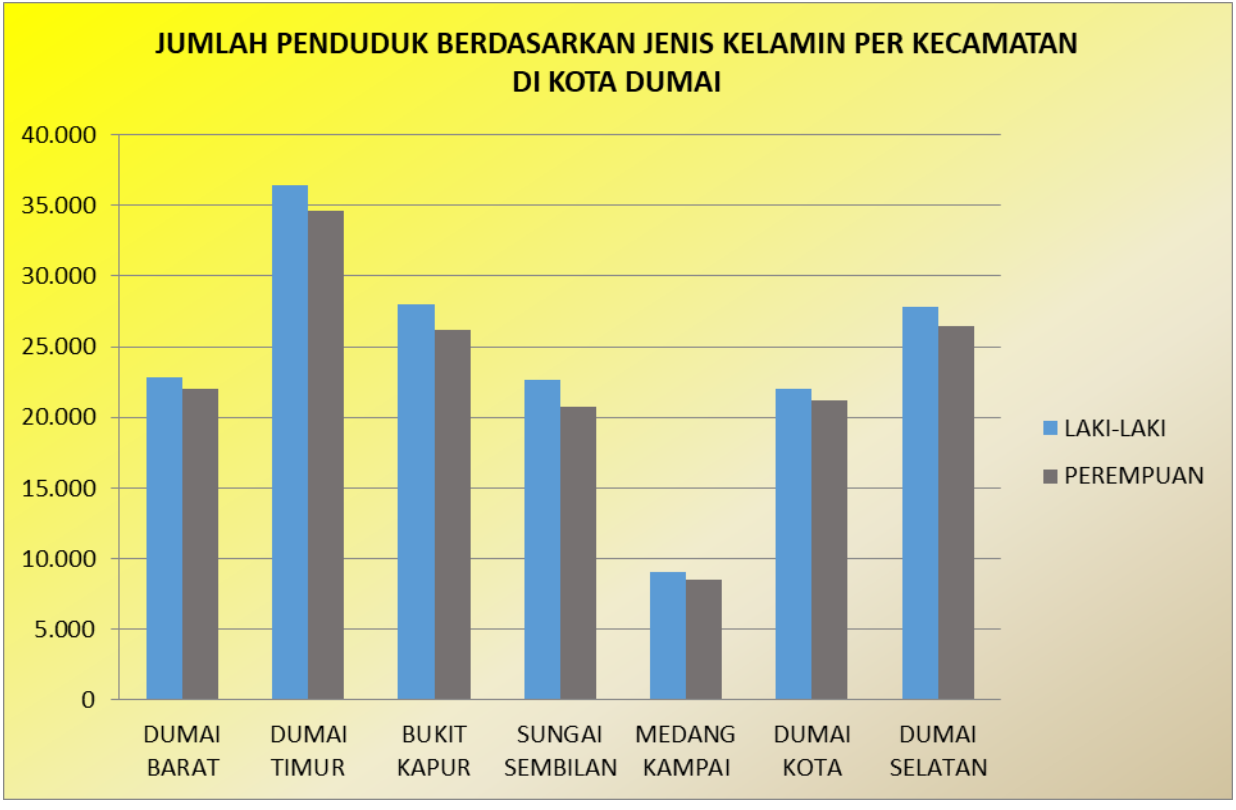
JUMLAH PENDUDUK BERDASARKAN JENIS KELAMIN PER KECAMATAN DI KOTA DUMAI
40.000
35.000
30.000
25.000
20.000
15.000
10.000
5.000
0
DUMAI BARAT
DUMAI TIMUR
BUKIT KAPUR
SUNGAI SEMBILAN
MEDANG KAMPAI
DUMAI KOTA
DUMAI SELATAN
LAKI-LAKI
PEREMPUAN

JUMLAH PENDUDUK KOTA DUMAI BERDASARKAN KELOMPOK UMUR

NO	KELOMPOK UMUR	JENISKELAMIN		PENDUDUK
		LAKI-LAKI	PEREMPUAN	
1	00-04	14.401	13.190	27.591
2	05-09	17.946	16.558	34.504
3	10-14	17.644	16.370	34.014
4	15-19	13.341	12.584	25.925
5	20-24	14.709	13.466	28.175
6	25-29	14.500	13.491	27.991
7	30-34	13.031	13.069	26.100
8	35-39	14.053	13.991	28.044
9	40-44	12.782	12.320	25.102
10	45-49	10.974	10.296	21.270
11	50-54	8.349	7.693	16.042
12	55-59	6.391	6.247	12.638
13	60-64	4.642	4.566	9.208
14	65-69	2.916	2.912	5.828
15	70-74	1.608	1.482	3.090
16	>=75	1.400	1.456	2.856
JUMLAH		**168.687**	**159.691**	**328.378**

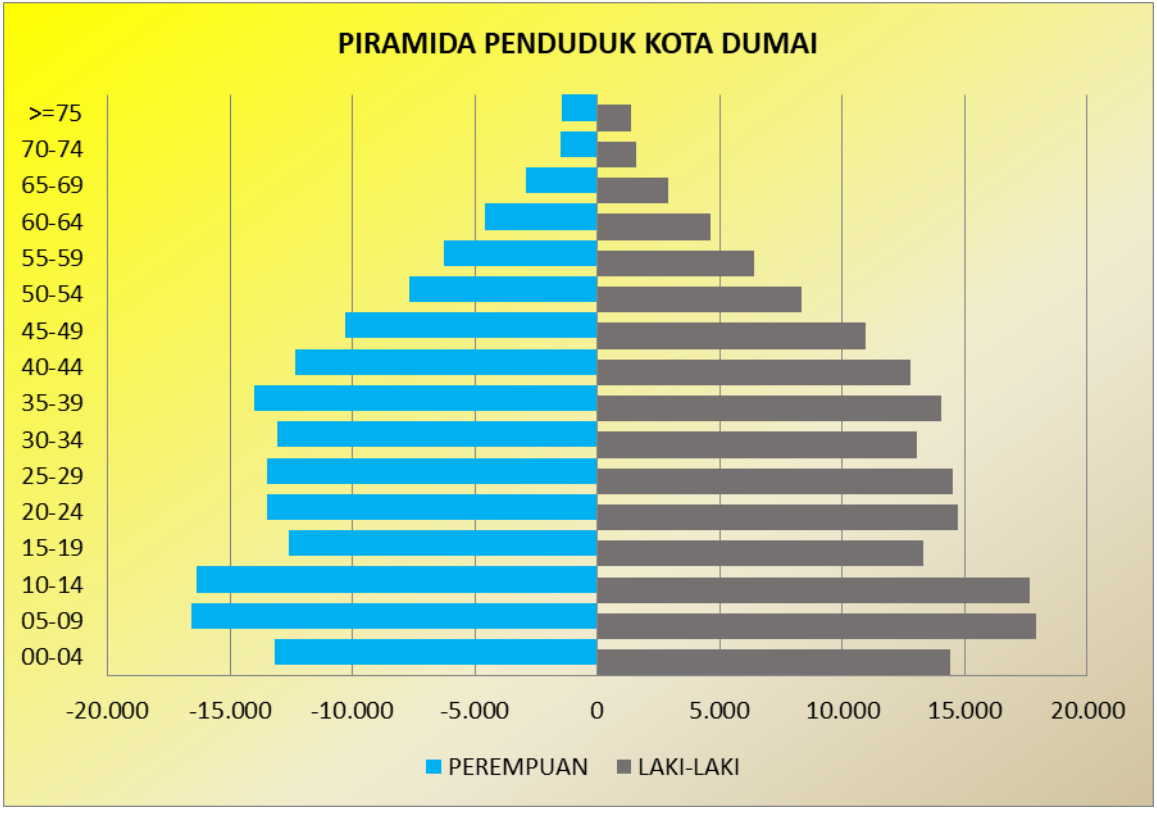
PIRAMIDA PENDUDUK KOTA DUMAI
>=75
70-74
65-69
60-64
55-59
50-54
45-49
40-44
35-39
30-34
25-29
20-24
15-19
10-14
05-09
00-04
-20.000
-15.000
-10.000
-5.000
0
5.000
10.000
15.000
20.000
PEREMPUAN
LAKI-LAKI